

Inami

A passion for a nice view

Ophthalmic Surgical Instruments Catalogue 31st Edition

www.inami.co.jp



原材料：ヒラメキ

私たちは、ドクターのアイデアを
経験と技術力でカタチにする
プロフェッショナルです。

www.inami.co.jp



イナミだからできること。

本カタログの特長

製品の「分かりやすさ」を追求し、イナミ手術器具総合カタログがアップデートされました。

製品情報の「分かりやすさ」

製品の基本仕様、参考価格に加え、ご要望の多い、「JANコード」「薬事クラス分類」「JMDN分類」を掲載しました。

※製品によっては掲載されていない場合がございます。

製品イメージの「分かりやすさ」

「製品実寸イメージ」「先端拡大イメージ」掲載に加え、製品が「手に取るように分かる」をテーマに、新たにwebと連動した「3Dview」「Movie再生」機能を搭載しました。

3D view

3DviewのQRコードをスキャンすることで、マウスや指で器具画像を自在に回転できる3Dビュー機能を呼び出すことができます。



MOVIE

Movie再生のQRコードをスキャンすることで、該当の器具が使用されている手術動画を再生できます。

YouTube

アイコン Icon

- Best Seller ベストセラー
- Quick Service クイックサービス
- オートクレーブ不可 オートクレーブ不可
- 単 単回使用
- R 回数指定リユース品
- 専用シリンジ付属 シリンジ付属
- 滅菌トレー付属 滅菌トレー付属

詳細カテゴリー Detailed Category

最も細分化されたカテゴリーをアルファベットと数字の組み合わせコードにて表示しています。

製品カテゴリーガイド Category Guide

ページをめくりながら直感的に目的のカテゴリーにたどり着けるガイドです。

器具先端サイズ情報 Tip size Information

本文中の器具先端サイズ情報は、以下の箇所について説明しています。

有鉤鑷子

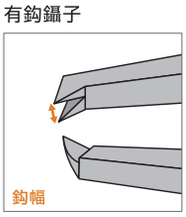

P-H型有鉤鑷子

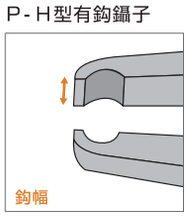

開瞼器



製品詳細情報 Product Information

製品コード	寸法や仕様など	税別参考価格	JANコード
S-200S	全長 85mm / 測定範囲 0-20mm / 目盛間隔 1mm	￥33,000	JAN:4547451043270

材 SUS 薬 クラスⅠ JMDN 35788000 届 13B1X00048001205 入 1

主な素材 / クラス分類 / JMDN分類 / 製造販売届出番号 / 入数

受 受注生産製品　取寄 お取寄せ製品



Inami Ophthalmic Surgical Instruments Catalogue

汎用器具カテゴリー
A-G

特定用途カテゴリー
H-M

その他
N-Q

A	鑷子
B	剪刀
C	開瞼器
D	持針器
E	カニューラ・ニードル
F	スパーテル
G	その他
H	白内障
I	屈折矯正
J	網膜硝子体
K	緑内障
L	角膜
M	外眼部
N	関連用品
O	サージカルナイフ
P	ディスポーザブル
Q	症例別パッケージ（AtoZ）

目次　Category Index

特集

本カタログの特長 ---- 2
手術器具のお取扱いについて ---- 6
滅菌器について ---- 14
症例別パッケージ「A to Z」 ---- 168
眼内レンズ摘出の新定番「レンズグラバー」 ---- 173
ICLシリーズ ---- 174
小瞳孔シリーズ ---- 175
ユニバーサル持針器 ---- 176
術式別模擬眼シミュレーター「SimulEye」 ---- 177
ドライアイ・MGD関連 ---- 178
動画視聴方法 ---- 179
修理品の新品交換「クイックサービス」と２週間修理 ---- 180
手術器具カスタムメイドガイド ---- 181
イナミショールームのご案内 ---- 182
The Human Eye 目の構造 ---- 183

A 鑷子 Forceps



A-01 前方突出型有鉤鑷子 ---- 16
A-02 直角型有鉤鑷子 ---- 18
A-03 虹彩鑷子（直角型有鉤鑷子） ---- 21
A-04 P-H型有鉤鑷子 ---- 22
A-05 無鉤鑷子 ---- 23
A-06 コリブリ型鑷子 ---- 28
A-07 睫毛鑷子 ---- 30
A-08 眼球固定鑷子 ---- 33
A-09 止血鉗子 ---- 34

特定用途 navi

H-05 CCC・チストトーム折曲用鑷子 ---- 70
H-08 核分割鑷子 ---- 79
H-10 眼内レンズ鑷子 ---- 83
I-01 ICL鑷子 ---- 89
J-01 硝子体鑷子（25G・27G） ---- 91
J-05 強膜プラグ鑷子 ---- 99
J-07 輪状締結用鑷子 ---- 103
K-02 トラベクロトミープローベ保持用鑷子 ---- 112
L-02 DMEK・DSEK用鑷子 ---- 114
M-01 おたま鑷子 ---- 120
M-02 霰粒腫・マイボーム腺圧出鑷子 ---- 122
M-08 斜視鑷子 ---- 133
M-10 DCR・眼窩形成術用鑷子 ---- 137
P-02 吸水スポンジ把持用鑷子 ---- 164

B 剪刀 Scissors



B-01 マイクロ剪刀 ---- 35
B-02 眼科用剪刀・抜糸用剪刀 ---- 38

特定用途 navi

H-02 ECCE/ICCE（娩出用切開創作成剪刀） ---- 66
H-04 サイドポート虹彩剪刀・ダブルCCC剪刀 ---- 69
H-10 眼内レンズ剪刀 ---- 84
L-03 角膜剪刀（PKP・DALK・切片切除） ---- 116
M-03 カレーシス剪刀 ---- 125

C 開瞼器 Speculums



C-01 リーバーマン開瞼器 ---- 40
C-02 ネジ止め式開瞼器 ---- 41
C-03 ワイヤー（バネ式）開瞼器 ---- 43
C-04 テンポラルアプローチ（耳側切開）用開瞼器 ---- 45
C-05 未熟児用開瞼器 ---- 46
C-06 吸引付開瞼器 ---- 47

D 持針器 Needle Holder



D-01 持針器 ---- 49

E カニューラ ニードル



E-01 洗浄針・点滴針 ---- 54
E-02 注入針 ---- 55
E-03 テノン嚢下針 ---- 56
E-04 球後針 ---- 57
E-05 涙管洗浄針 ---- 58
E-06 ハンドピース ---- 60

特定用途 navi

H-06 ハイドロカニューラ ---- 74
H-09 I/A・皮質吸引・後嚢研磨・前房メインテナー ---- 80
J-04 インフュージョンニードル ---- 97
K-01 隅角癒着解離針 ---- 105

F スパーテル Spatulas



F-01 汎用スパーテル ---- 61

特定用途 navi

J-07 経強膜術用スパーテル ---- 103
K-01 GSLスパーテル ---- 105
L-02 角膜用スパーテル ---- 115
M-04 翼状片スパーテル ---- 126

G その他 Other



G-01 カリパー・クレンメ・縫合針 ---- 62
G-02 替刃パンチ（ホルダー） ---- 63
G-03 眼球消毒 ---- 64



H 白内障手術 Cataract surgery



H-01 ECCE/ICCE(輪匙･核娩出･眼球固定) 65
H-02 ECCE/ICCE(娩出用切開創作成剪刀) 66
H-03 瞳孔拡張 67
H-04 サイドポート虹彩剪刀･ダブルCCC剪刀 69
H-05 前嚢切開(CCC鑷子･チストトーム) 70
H-06 ハイドロ用カニューラ 74
H-07 核分割(D&C法･Phaco chop法) 75
H-08 核分割(プレチョップ法･その他) 79
H-09 I/A･皮質吸引･後嚢研磨･前房メインテナー 80
H-10 眼内レンズ鑷子･眼内レンズ剪刀 83
H-11 眼内レンズフック 86
H-12 強膜内固定 88

I 屈折矯正手術 Refractive surgery



I-01 ICL 89

J 網膜硝子体手術 Vitreo-retinal surgery



J-01 硝子体鑷子･剪刀(ＭＩＶＳ) 91
J-02 トロカールシステム 94
J-03 網膜ブラシ･硝子体ピック 96
J-04 バックフラッシュ･インフュージョン 97
J-05 強膜プラグ･強膜プラグ鑷子 99
J-06 眼球圧迫器･未熟児鉤 100
J-07 経強膜術用器具(バックリング･凝固術) 103
J-08 落下IOL摘出･眼内異物除去(マグネット) 104

K 緑内障手術 Glaucoma surgery



K-01 隅角癒着乖離 105
K-02 トラベクロトミー･トラベクレクトミー 107

L 角膜手術 Corneal surgery



L-01 人工ヒト角膜内皮移植 113
L-02 DMEK･DSEK･DALK用手術器具 114
L-03 角膜剪刀(PKP･DALK･角膜切片切除) 116
L-04 CAIRS 117
L-05 角膜リング 119

M 外眼部



M-01 異物除去(おたま鑷子･異物針･匙･ドリル) 120
M-02 霰粒腫･マイボーム腺用脂質除去(鋭匙･鑷子) 122
M-03 結膜弛緩症(マーカー･剪刀) 125
M-04 翼状片（スパーテル･ゴルフ刀) 126
M-05 挟瞼器･角板 127
M-06 眼瞼下垂(鑷子･クランプ) 130
M-07 開瞼鉤･開創器･釣針鉤 131
M-08 斜視(斜視鉤･眼筋クランプ) 133
M-09 涙道(涙管拡張針･ブジー) 134
M-10 DCR･眼窩形成術 137

N 関連用品 Related items



N-01 滅菌トレー 139
N-02 洗浄液･洗浄器･保護キャップ 140
N-03 洗顔瓶･受水器 143
N-04 眼内圧降下器(ホナンバルーン) 144

O サージカルナイフ Surgical Knife



O-01 ダイヤモンドナイフ 145
O-02 スリットナイフ 147
O-03 ストレートナイフ･クレセントナイフ 151
O-04 インプラントナイフ･クリアコーニアナイフ 153
O-05 MVRナイフ･スペシャリティナイフ･ハンドル 155

P ディスポーザブル Disposable



P-01 ディスポーザブルカニューラ･ニードル･シリンジ 159
P-02 吸水スポンジ 163
P-03 WET&DRY 自動システム 165
P-04 眼帯･マーキングペン 167

Q AtoZ Surgical Package



スターターセット 168
霰粒腫セット 169
眼瞼下垂セット 169
翼状片セット 170
白内障基本セット 170
白内障予備セット 171
ICLセット 172

手術器具のお取扱いについて



眼科用マイクロサージャリー器具は小さく、複雑な構造を持つ物が多いことが特徴です。非常にデリケートな製品であるため、外科等の他科で用いられる器具と同等に扱われると破損の原因となりますので、より繊細なお取り扱いをお願い致します。
器具をご使用になる前に、ここに記載されている注意事項を必ずお読みください。

⚠ 使用上の注意

ご使用前にチェックと洗浄を

すべての器具は出荷前に入念に検査され、梱包されて出荷致しておりますが、輸送中に取扱いの不注意から破損する場合がありますので、到着次第十分にチェックを行って下さい。万一お届けした器具に異常がありましたら、ご使用は避け、直ちに当社までご連絡ください。
またお手元に届いてから初めて使用される際は、必ず一度洗浄・滅菌してからご使用ください。

器具の保管について

マイクロサージャリー器具は、シリコンマットを敷いたトレーにて保管することをお勧めします。先端がデリケートな器具は保護チューブを装着してください。チューブは出荷時に付属しています。
ロック機能（止め）のついた器具は、ロックを開放した状態で保管してください。ロック状態で長期保管すると、ハンドルテンションが変わるなどの不具合が発生し、器具が傷むことがあります。スプリング式のハンドルを持つ器具や、ILM鑷子等のようなパイプシャフト式の器具も同様で、ハンドル部やシャフトにストレスがかからない状態で保管してください。
また錆びている器具、材質の劣化の見られる器具がある場合は、別に保管してください。

使用目的・方法は守ってください

マイクロサージャリー器具は微細な先端部を有するものが多く、それぞれの用途に合わせた強度で作られているため、使用目的は厳密に限定されています。本来の用途以外で使用されますと、器具が破損する危険性があります。形状が類似しているからという理由で他の目的に使用しますと、器具の強度の限界を超える力が加わり、曲がったり、折れたりする可能性がありますのでご注意ください。

✕ 誤った使用例

■M-136N永原式フェコチョッパーをM-127Cシンスキー氏IOLポジショニング用フックの代用とする。
■M-136分割君（徳田式核分割フック）をM-128Cレンズ用プッシュアンドプル鉤の代用とする。
■虹彩鑷子を、強角膜鑷子の代用にしたり、9-0、10-0用の結紮鑷子で4-0、5-0などの太い縫合糸の結紮を行ったりする。
■角膜縫合用デリケート持針器を、ディスポ針を曲げるペンチの代用とするなど。

超音波乳化吸引手術時の注意

超音波乳化吸引手術中、水晶体核の分割、回転等の操作を行うマイクロフックは手術中は絶対に乳化吸引チップに接触させないでください。器具に接触すると器具表面の摩耗、折損または金属片の発生を招くおそれがありますので十分ご注意ください。

使用頻度の過多

ディスポーザブル製品の使用回数は1度のみです。洗浄・滅菌処理を行ったとしても再度使用しないでください。
再滅菌、再使用のできるリユーザブルの器具においても、多頻度の洗浄・再滅菌による加熱冷却が、通常からストレスのかかっている止め金部分やヒンジ部分のひび割れ・弾力性の劣化を誘発します。

消毒剤使用に関する注意

塩素系及びヨウ素系の消毒剤は、腐食の原因になるのでなるべく使用を避けてください。このように材質を腐食させるような物質に接触した器具は、特に念入りに洗浄・乾燥させる必要があります。

同一箇所の二度曲げ禁止

スパーテルやブジーなどを曲げて使用した場合、完全にもとの状態に戻すことは不可能です。例えばS-185涙管ブジーはJIST2169の規格により、直径10mmの丸棒に沿って180度曲げても折れません。しかし一度折り曲げたものをもとに戻しますと完全な直線には復元せず、曲げ戻しをした部分に小さな膨らみができます。この部分には強度のストレスが加えられ、弾力性もなくなり硬化していますので、簡単に折れてしまいます。危険ですのでご使用にならないでください。
再使用する場合は表面に傷等がないか、表面が円滑であるかを、顕微鏡で必ず確認してください。

超音波洗浄器を使用する場合

眼科用マイクロ器具は先端が極めて繊細な構造のため、超音波洗浄条件によっては器具に損傷を与えるおそれがあります。
超音波洗浄を行う場合は、眼鏡用等の汎用超音波洗浄機の使用は避け、医療機器用として適切に管理された超音波洗浄装置を使用し、器具同士が接触しないよう適切に保持してください。
洗浄条件（超音波出力、周波数、洗浄時間、洗浄液、器具の固定方法、器具同士の接触等）によって器具への影響は異なるため、一律の安全な洗浄時間を規定することはできません。洗浄装置及び洗浄剤メーカーの取扱説明書に従い、必要最小限の条件で使用してください。
不適切な洗浄条件では、器具先端の変形、摩耗又は折損を生じるおそれがあります。

器具にダメージを与えてしまった場合

床に落としたり衝撃を与えたりした器具は、メーカーのチェックを受けて損傷のないことが判明するまで使用しないでください。一見問題がないように見えても、デリケートな器具の異常は専門の技術者でなければ発見が困難です。

使用後の注意

付着している血液･体液･組織･薬品等が乾燥しないよう、使用後は直ちに洗浄液等に浸漬してください。

正しい洗浄･滅菌の方法で処理してください

眼科用器具はその形状や素材、用途によってそれぞれ適した洗浄･滅菌方法があり、誤った洗浄･滅菌は、破損等の原因となります。器具をより長く安全にお使いいただけるよう、器具のメーカーが推奨する洗浄･滅菌の方法にて処理を行うようお願い致します。次にイナミが推奨する洗浄･滅菌方法をご紹介します。

理想的な洗浄･滅菌

基本手順

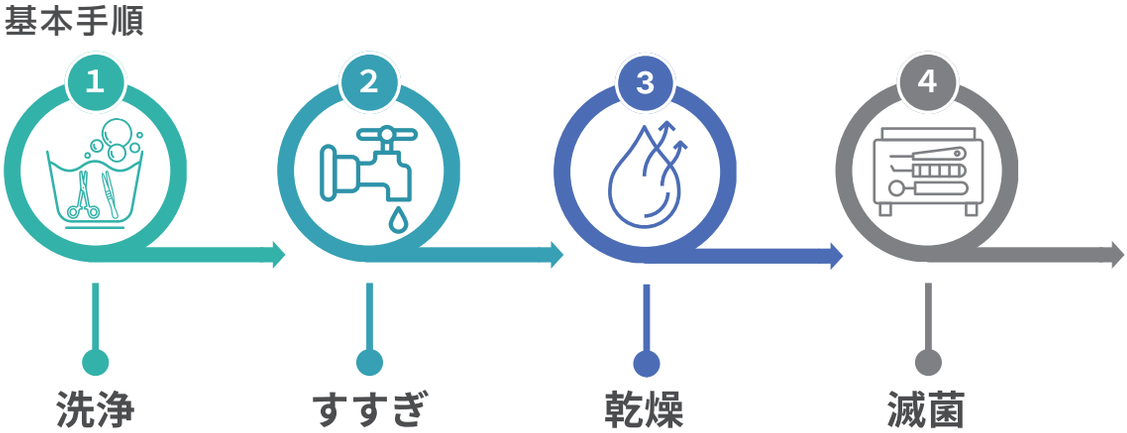

器具は使用後直ちに洗浄し、純水で濯ぎを行います。完全に乾燥させた後、各器具に適した方法で滅菌を行ってください。洗浄･乾燥後は、汚れが完全に除去されていること、及び器具の作動チェックを行うようにしてください。

洗浄

眼科用マイクロサージャリー用器具は、なるべく機械的な洗浄（こすり洗いや一般的な超音波洗浄器の使用等）は避け、化学的な洗浄を行うようお願い致します。ワイヤーブラシ、金属研磨剤等は洗浄に使用しないで下さい。基本的には洗浄液への浸漬洗浄が適しています。

浸漬洗浄（しんせきせんじょう）
洗浄液へ漬けることで、頑固な汚れや目に見えずに残った汚れを浮かすことができます。
デリケートに扱わなければならない器具や手の届かない部分があるような器具に適した洗浄方法です。

使用後の一次消毒の廃止について
使用後の器具は、消毒・滅菌の前に十分な洗浄を行うことが推奨されています。一般的に、血液やタンパク質などの有機物が付着した状態で薬液による消毒を行うと、タンパク質が変性・固着し、その後の洗浄で除去しにくくなる場合があります。
また、消毒液への浸漬を繰り返すことは、器具の腐食やサビの一因となることがあります。
なお、一次消毒の廃止については、日本医療機器学会が公表した「鋼製小物の洗浄ガイドライン 2004」に記載されています。

浸漬洗浄する際の注意

器具先端･ヒンジ･ロック（止め）･関節式ジョイント部位等は開いた状態で洗浄液に浸して下さい。（剪刀、持針器、止血鉗子、スプリングハンドル式鑷子等）
また、浸漬中は器具が重ならないようにして下さい。洗浄液が行き届かず汚れが落ちない部分が発生してしまいます。

浸漬洗浄の基本工程

流水での予備洗浄→洗浄液へ浸漬→本洗浄の手順で行なうと、より効果的です。器具に付着した血液、体液等の除去は、イナミクリーンへの浸漬が効果的です。
器具の汚れ具合を把握し、効率の良い除染手順を選択してください。



AC-301
イナミクリーンP（4 kg）　￥14,800



AC-501
イナミクリーン EXE（30 枚入 / 箱）　￥8,500

すすぎ

洗浄の仕上げには純水による濯ぎを行う必要があります。
手術器具の洗浄には塩類や不純物などがほとんど全て除去された純水が理想的です。水道水は飲料水として安全性を保つため、一般的に塩素系消毒成分を含んでいます。
水道水を洗浄に使用した場合、水中に含まれる塩化物により金属腐食が発生する可能性があります。
また、水道水に含まれるミネラル等の微量不純物が器具表面に残留することで、シミやサビの原因となる場合があります。
さらに、老朽化した水道管を通過する過程で混入した微細なサビ粒子等が器具に付着し、腐食や劣化を引き起こす要因となることがあります。

乾燥

洗浄後は、速やかかつ完全に乾燥させてください。水分が残っているとサビや滅菌効果低下の原因となります。
器具の乾燥に際しては、糸屑のでない柔らかい織布、当社M.Q.A･クロスワイプ、空気ガンを使用しての乾燥が効果的です。
（繊維で引っかけて器具に損傷を与えることがあるため、デリケートな先端部の拭き取りにはガーゼ、脱脂綿等の繊維質のものは使用しないでください。）
剪刀のヒンジ部位のように金属が重なっている部分は水分が残りやすいため、器具先端を開き、ヒンジ部位を開放した状態で乾燥させてください。パイプ形状の器具も通気等を行ない、積極的に乾燥を行ってください。

150150
クリーンケミカル クロスワイプ グリーン（5 枚入）　￥14,000
150151
クリーンケミカル クロスワイプ ピンク（5 枚入）　￥11,000





滅菌

滅菌前にしっかりと除染

器具の表面に汚れ･蛋白質等が付着したまま滅菌を行わないようにして下さい。洗浄の不完全さを滅菌でカバーしようとしないでください。

滅菌前は器具を十分に乾燥させてください。

水分や洗浄液が残留した状態では、腐食やシミの原因となるほか、滅菌方法によっては滅菌工程への影響や滅菌器のエラーの原因となる場合があります。

ロック（止め）は外してください

ロック（止め）付器具に高圧蒸気滅菌を行う場合は、金属膨張による破損を防止する為に、ロックをはずした状態で滅菌処理を行ってください。

先端の保護

有鉤鑷子やパイプシャフト系の器具などは先端が非常にデリケートなため、滅菌の際はシリコンチューブ等にて先端を保護し、シリコンマット式滅菌トレーや専用ケースに入れて滅菌処理をされるようにお願い致します。

付属の保護キャップについて

ご購入いただいた際、当社鑷子類等に付属している先端保護用のチューブはシリコン製であり、オートクレーブ（高圧蒸気滅菌）やガス滅菌が可能です。

滅菌に関する注意事項

イナミ取扱器具製品は、洗浄・乾燥後、医療機関で定められた手順および滅菌器メーカーの取扱説明書に従って滅菌してください。
◆高圧蒸気滅菌（オートクレーブ）について
ステンレス製・チタン製等のイナミ鋼製手術器具（一部シリコンを使用した製品を含む）は、オートクレーブ（高圧蒸気滅菌）135°以下で滅菌可能です。（素材は添付文書に記載されています）
滅菌条件は、医療機関でバリデーションされた条件に従ってください。

◆エチレンオキサイドガス（EOG）滅菌
EOG滅菌は、滅菌器メーカーの取扱説明書および医療機関の手順に従い実施してください。滅菌後は十分な曝気（エアレーション）を行ってください。

◆過酸化水素を用いる低温滅菌
過酸化水素ガス滅菌、過酸化水素ガスプラズマ滅菌等の過酸化水素を用いる低温滅菌では、器具の材質、表面処理、滅菌条件および滅菌器の種類により、変色や表面性状の変化が生じる場合があります。適用可否については、滅菌器メーカー取扱説明書に従ってください。

形状別器具洗浄・滅菌方法まとめ

鋼製小物全般（鑷子・剪刀・持針器・開瞼器・フック等）

洗　浄　工　程



- 予備洗浄：使用後は速やかに血液・組織片などの汚れを除去し、汚れの乾燥・固着を防いでください。
- 浸漬洗浄：浸漬洗浄剤の濃度、温度、時間を遵守してください。
- すすぎ：洗浄成分が残留しないよう、純水もしくは蒸留水で十分にすすぎを行います。
- 乾　燥：エアーや不織布などを用いて表面の水分を十分に拭き取ります。
- 滅　菌：器具の材質・構造に適した滅菌方法を選択してください。滅菌後は、器具・包装に破損や湿潤がないことを確認してください。滅菌時の注意点は、9 ページをご参照ください。

管腔状の器具（カニューラ・ニードル等）

洗　浄　工　程



＋

- 予備洗浄＋管腔内予備洗浄：使用後は速やかに血液・組織片などの汚れを除去し、汚れの乾燥・固着を防いでください。
- 浸漬洗浄＋管腔内通液：器具を洗浄液に浸漬し、適切な条件で洗浄します。管腔器具は希釈した洗浄液を管腔内にも十分通液してください。
- すすぎ＋管腔内すすぎ：洗剤が管腔内に残留しないよう十分に通水し、洗剤液由来の泡が認められなくなるまで管腔内を十分にすすいでください。通水の後、必要に応じて無水アルコールを通液するとその後の乾燥が容易になります。
- 乾　燥＋管腔内送気：十分に乾燥させます。管腔内は送気（エアレーション）し、水分を十分除去してください。
- 滅　菌：器具の材質・構造に適した滅菌方法を選択してください。滅菌後は、器具・包装に破損や湿潤がないことを確認してください。滅菌時の注意点は、9 ページをご参照ください。

※通水量・通液量は 10 ～ 30ml を目安に行ってください。

パイプシャフト型の器具（池田氏CCC鑷子など）

洗　浄　工　程

予備洗浄	浸漬洗浄	すすぎ	乾　燥	滅　菌
管腔内予備洗浄	管腔内通液	管腔内すすぎ	管腔内送気	
使用後は速やかに血液・組織片などの汚れを除去し、汚れの乾燥・固着を防いでください。パイプシャフト内にも水を通し、汚れの乾燥を防いでください。	器具を洗浄液に浸漬し、適切な条件で洗浄します。希釈した洗浄液をパイプシャフト内にも十分通液してください。	洗剤がパイプシャフト内に残留しないよう十分に通水し、洗剤液由来の泡が認められなくなるまで管腔内を十分にすすいでください。通水の後、必要に応じて無水アルコールを通液するとその後の乾燥が容易になります。	十分に乾燥させます。パイプシャフト内は送気（エアレーション）し、水分を十分除去してください。	器具の材質・構造に適した滅菌方法を選択してください。滅菌後は、器具・包装に破損や湿潤がないことを確認してください。滅菌時の注意点は、9 ページをご参照ください。

※通水量・通液量は 10 ～ 30ml を目安に行ってください。

専用器具による通水･通液･すすぎ･送気方法

・パイプシャフト器具は構造上、管腔内処理の難易度が高く、誤った操作は器具の破損や先端部による受傷につながるおそれがあります。
洗浄用チューブまたは専用器具を用い、十分注意して作業してください。
・パイプシャフト構造を有する器具は、使用後に適切な洗浄を行わない場合、手術中に付着した生体組織や粘弾性物質などがシャフト内部に残留し、動作に影響を及ぼすことがあります。使用後は予備洗浄･浸漬洗浄･すすぎ･乾燥を十分に行ってください。

●通水（管腔内予備通水・管腔内すすぎ時）および通液方法
1. 注射器のシリコンチューブに器具先端を奥まで差し込みます。
2. 通水時は純水もしくは蒸留水、通液時は希釈した洗浄液を 10～30mL 注入し、シャフト内部を洗浄してください。注入時の圧力でチューブが外れることがありますので、接続部をしっかり保持した状態で操作してください。

●送気方法
1. 注射器のシリコンチューブに器具先端を奥まで差し込みます。
2. 乾燥した空気を用いて、管腔内に十分な送気（エアレーション）を行い、水分を除去してください。通水時と同様に送気時の圧力でチューブが外れることがありますので、接続部をしっかり保持した状態で操作してください。



※シリンジ装着にて通水・送気のイメージ図。



※MV-900 装着にて通水・送気のイメージ図。

BEST CHOICE

繊細な器具を守る、新しいスタンダード。

眼科手術器具の中でも、パイプシャフト器具は繊細な構造を持ち、日常の取り扱いや洗浄時には十分な配慮が求められます。「MV-900」は、パイプシャフト器具の洗浄作業をサポートするために設計された専用器具です。
パイプシャフトに配慮した構造により、日々のメンテナンス作業を効率的に行えるようサポートします。
繊細な器具の適切な管理を支えるメンテナンスツールとして、ぜひご活用ください。



MV-900
パイプシャフト用洗浄器　￥45,000

YouTube



器具の劣化 サビ(腐食)・シミ・熱ヤケ・ひび割れ

サビ(腐食)

金属製器具を使用する限り、常にサビ(腐食)に対する防御策を講じる必要があります。剪刀のヒンジ部分、ハンドルの滑り止めの筋、鑷子のかしめ加工及びバネ熔接部分、遮蔽されて見えない部分等に多発する傾向があります。洗浄・清掃・乾燥処理を念入りにお願い致します。
サビは体液、血液等といった有機物の付着と混同されることがあります。これらはメーカーの専門チェックを受けないと正確には判定できない場合がありますのでメーカーに送ってチェックを受けることをお勧め致します。

【よくあるサビの原因】

- 水分に含まれる塩素、ミネラル、老朽化した水道管からのサビの粒子等
- 液体またはガス状の薬品との反応(ハロゲンイオンの付着)
- 濃い酸性溶液への長時間の漬け込み→薬品の使用時間は最低限とし、消毒後はしっかりと水洗。
- 汚れた消毒剤への漬け込み
- 空気中の湿気
- 僅かなヒビからの腐食→ヒビ割れの内部は研磨されていないため錆びやすい。
- 異なる成分の金属製品との接触放置　→　水分がある状態では腐食を誘発します。
- 摩擦→剪刀のヒンジ等繰り返し摩擦される部位は、表面皮膜が剥がれてサビが発生することがあります。

イナミクリーンLの使用で、軽度のサビを除去することができます。またご購入後に、まずイナミクリーンLへの浸漬処理をしていただくことで、サビの発生を軽減させることができます。(製作の過程で器具表面に残存する酸化物を除去できるため)

シミ

金属表面に色のついた輪状のシミが現れることがあります。これらは水に含まれるミネラル・重金属イオン等が金属表面に付着し、オートクレーブ滅菌の影響により化学変化をおこして変色したものです。
サビと間違われることがありますが、侵食を伴うサビ(腐食)とは異なり異物が表面に付着しているだけですので、多くの場合除去が可能です。

【シミの種類】

- 薄い色の輪状のシミ→水に含まれるミネラル・重金属イオン等が原因。洗浄・滅菌には純水を使用して下さい。
- 白いシミ→ある種の洗浄剤に含まれるリン酸塩により発生することがあります。
- 茶褐色の付着物→器具の金属表面に黄色がかった茶色から褐色の付着物が現れることがあります。
  これらは洗浄剤の残存成分が滅菌の過程で化学変化してシミとなったもので、洗浄中に手の届きにくい部位に多く発生します。誤って錆びと思われる場合もありますが、表面を強く摩擦するか洗浄剤の使用により痕跡を残さず除去できます。

シミの状態が軽度であればイナミクリーンRに浸せば除去できます。

金属表面の強い摩擦…クリーナーを用いる場合は研磨剤を含まないものを使用して下さい。研磨の際は器具に余計な力を加えないよう注意してください。

熱ヤケ

高圧蒸気滅菌で空焚きをしてしまった等の場合、熱により金属表面が黒褐色に変色してしまいます。
この変色はイナミクリーンRでもとに戻すことが可能です。
しかし熱によって金属の「焼入れ」がもとに戻り、強度が劣化する可能性がありますので、ご注意ください。

ストレスによるひび割れ

外部からの衝撃や機械的加圧、瞬間的な極端な温度差等でひび割れを起こす可能性があります。
ロック付きの器具は、特に注意が必要です。洗浄・滅菌の際はロックをはずし、ストレスフリーな状態での処理をお願い致します。



手術器具のメンテナンスに関して

当社の鋼製手術器具類は基本的には修理は可能ですが、鑷子の鈎の破損・摩耗・著しい噛み合わせ不良、核分割フック類の著しい曲りなど、修理を施すことにより、原型をとどめられない場合等、修理が不可能な場合もありますので、ご承知おきください。

滅菌試験実施例

ジョンソンエンドジョンソンメディカル株式会社のご協力で、当社製品を100回の滅菌試験にかけ（ステラッド®100NX™）、以下の結果を得ました。

製品	コード	材質	滅菌後の状況
持針器	KI-42	SUS 420 J2	器具表面に色の変化はある（全体的に色が褪せる、ハンドルの内側が青や金色に変化）が、器具の性能に影響なし。
鑷子	KI-22	SUS 420 J2	同上
有鉤鑷子	S-310	SUS 420 J2	部分的に変色あり、器具の性能には影響なし。
剪刀	M-54RC	SUS 420 J2	外観、器具の性能（刃の切れ味）とも影響なし。
ヴァナス剪刀	S-615A	SUS 420 J2	部分的に変色あり、器具の性能には影響なし。
クント氏挟瞼器	S-485	SUS 420 J2	柄の溝の部分に変色あり、器具の性能には影響なし。
Mフック	M-1101	SUS 304	表面に若干変色あり、器具の性能には影響なし。
鑷子	MB-012	チタン合金	同上
IOL鑷子	MB-040	チタン合金	同上
角板（製造中止品）※ 製造中止	S-247A	プラスチック	表面がザラつき、不適当。
滅菌ケース	M-218	プラスチック	外観、品質に影響なし。
手術用コンタクトレンズ 製造中止	M-596	枠:アルミニウム　レンズ:石英	表面のメッキが剥がれる。レンズ接着剤が変化し、反射が出て、観察困難につき不適当。レンズのガラス材そのものには影響なし。
接続用コード	22-1202	外側:シリコン　内側:電線	外観、品質に影響なし。
消毒用キャップ	-	シリコン	同上

※ 金属製角板（S-247B）は製造しております。

洗浄・滅菌関連製品一覧



AC-301
イナミクリーンP（4 kg）　￥14,800



AC-501
イナミクリーン EXE（30 枚入 / 箱）　￥8,500



150150
クリーンケミカル クロスワイプ グリーン（5 枚入）　￥14,000
150151
クリーンケミカル クロスワイプ ピンク（5 枚入）　￥11,000



MV-900
パイプシャフト用洗浄器　￥45,000



AC-102
イナミクリーン L（錆び除去剤）　￥1,300



AC-202
イナミクリーン R（熱ヤケ瞬間除去剤）　￥1,300

Dental
Plastic Surgery
Ophthalmology
Dermatology
Veterinary

Nextera
ネクステラ

過酸化水素ガス滅菌器

STERLINK U510

LOW TEMPERATURE PLASMA STERILIZER

Plasmapp's Sterilization Solution

reddot winner 2024



plasmapp

製造販売業者:株式会社ネクステラ
販売名:ステリリンク　U510
一般的名称:過酸化水素ガス滅菌器
特定保守管理医療機器:該当
認証番号:306AGBZX00067000

滅菌に“頭脳”を。
AI機能搭載の Lara MED ララメド

クラスBオートクレーブ



製品コード WI-700
販 売 名 W&Hmed ステリライザー

製造販売業者:AJMD 株式会社
販売名:W&Hmed ステリライザー
一般的名称:小型未包装品用高圧蒸気滅菌器
特定保守管理医療機器:該当
認証番号:302ALBZI00003000

Quick Service Best Seller



段付

3D view



マイクロ角膜縫合鑷子 C 型 ウルトラファイン 0.12mm

M-5R 全長 85mm / 鉤幅 0.12mm ￥56,000 JAN:4547451042198

材 SUS 薬 クラス I JMDN 16209001 届 13B1X00048001205 入 1

マイクロ有鉤鑷子の代名詞的アイテム。

発売以来、絶大な人気を誇るベストセラー。マイクロサージャリーの最も基本的な器具として愛用されています。

Quick Service



段付

3D view



縫合鑷子 前方突出型 (80 度) 段付

DS-003 全長 90mm / 鉤幅 0.12mm ￥66,000 JAN:4547451320890

材 Ti 薬 クラス I JMDN 16209001 届 13B1X00048001660 入 1

使い易さを徹底的に追求した定番スタイルのチタニウムモデル。

長年の経験と研究により先端の爪の角度を改良。前方突出の「つまみ易さ」と直角型の「がっちりした把持力」を両立しました。先端は、鉤のサイズ、角度にこだわり、タングステンカーバイド加工を施しております。また、操作感を追求し、滑り止めハンドル機構の採用や、吸いつくような把持感を生み出す最適なテンションを採用しております。

Quick Service Best Seller

MB-012 MB-012



段付

3D view



縫合鑷子 前方突出型有鉤 段付

MB-012 全長 88mm / 鉤幅 0.12mm ￥66,000 JAN:4547451045571

MB-012F 全長 88mm / 鉤幅 0.10mm ￥68,000 JAN:4547451045588

材 Ti 薬 クラス I JMDN 16209001 届 13B1X00048001258 入 1

ソフトなテンションとタングステンの把持力がコラボ。

ソフトなテンションと、微細な鉤が組織に対するダメージを軽減しつつ、タングステンによるしっかりとした把持を可能とした、絶妙な使い勝手が魅力です。

Quick Service



段付

3D view



マイクロ角膜縫合鑷子 C 型 エクストラデリケート 0.15mm

M-4R 全長 85mm / 鉤幅 0.15mm ￥48,000 JAN:4547451042037

材 SUS 薬 クラス I JMDN 16209001 届 13B1X00048001205 入 1

スタンダードなマイクロサージャリー用有鉤鑷子。

マイクロサージャリーに適したデリケートな前方突出型有鉤鑷子。鉤幅は0.15mmとなっております。

Quick Service　Best Seller

S-388
S-387





段付

3D view



カストロヴィーホー氏角膜縫合鑷子

S-388	ウルトラファイン	全長 105mm / 鉤幅 0.12mm	￥60,000	JAN:4547451043881
S-387	エクストラデリケート	全長 105mm / 鉤幅 0.35mm	￥58,000	JAN:4547451043874
S-386	デリケート	全長 105mm / 鉤幅 0.40mm	￥46,000	JAN:4547451043867
受 **S-385**	-	全長 105mm / 鉤幅 0.45mm	￥46,000	JAN:4547451043850

材 SUS　薬 クラスⅠ　JMDN 16209001　届 13B1X00048001204　入 1

ロングハンドルの定番。

ロングハンドルが好みの方、または手の大きな方から絶大な人気を誇ります。先端はマイクロタイプから各サイズとり揃えております。S-388 の先端 0.12mm マイクロタイプは発売以来のベストセラー商品です。

memo

Quick Service



段付

3D view



縫合鑷子 直角型有鉤 段付

MB-011	全長 88mm / 鉤幅 0.12mm	￥64,000	JAN:4547451045557
MB-011F	全長 88mm / 鉤幅 0.10mm	￥68,000	JAN:4547451045564

材 Ti 薬 クラスⅠ JMDN 16209001 届 13B1X00048001258 入 1

ソフトなテンションとタングステンの把持力がコラボ。

ソフトなテンションと、微細な鉤が組織に対するダメージを軽減しつつ、タングステンによるしっかりとした把持を可能とした、絶妙な使い勝手が魅力です。




段付



フラッパー縫合鑷子 直角型有鉤 0.1mm 段付

受	**DS-011FFL**	全長 90mm / 鉤幅 0.10mm	￥70,000	JAN:4547451320647

材 Ti 薬 クラスⅠ JMDN 16209001 届 13B1X00048000857 入 1

人気のフラッパー（15 mmの開き）を採用。

MB-011F をベースとした、人気のフラッパーシリーズ。把持する際、まるで指でつまんでいるかのようなフィーリングが得られます。

Quick Service Best Seller



段無

3D view



三島式角膜鑷子 オリジナルモデル

S-9B	全長 76mm / 鉤幅 0.12mm	￥56,000	JAN:4547451044314

材 SUS 薬 クラスⅠ JMDN 16209001 届 13B1X00048001058 入 1

把持部と先端の近接設計により微細なコントロールを実現。

マイクロ直角型有鉤鑷子の定番。把持部と先端の距離が近接していることで、より繊細な作業が可能です。鉤幅も使いやすい 0.12mm設計となっております。



段付



上野式マイクロ有鉤鑷子 段付 チタニウム

DS-20R	全長 80mm / 鉤幅 0.12mm	￥75,000	JAN:4547451320838

材 Ti 薬 クラスⅠ JMDN 16209001 届 13B1X00048000846 入 1

あらゆる手術の微細な操作をこなす万能タイプ。

グリップ位置と把持部が近接したことで操作性が飛躍的に向上しました。また軽量なチタニウム素材を採用したことで、術者の手の動きをそのまま反映する操作性を実現しました。更に先端タングステンカーバイド加工が組織・糸をより確実に把持します。



段付

3D view　MOVIE



鈴木式ボールチップ鑷子

DS-004　全長 88mm / 鉤幅 0.15mm / 先端（球状時）φ0.18mm　￥62,000　JAN:4547451337010

材 Ti　薬 クラスⅠ　JMDN 16209001　届 13B1X00048002504　入 1

あらゆる状況下で活躍するボールチップ鑷子。

ご考案者　鈴木 久晴 先生（神奈川県 藤沢市 善行すずき眼科）コメント

「ボールチップ鑷子は、先端を球状にすることによって、有鉤鑷子と無鉤鑷子の二つの性質をもっています。有鉤鑷子は鉤により鑷子を閉じていても不用意に結膜を傷つけて出血をきたしてしまうことがありますが、本鑷子はそのようなことを防ぐために設計されました。切開創作成時のカウンター、CCC 作成時の眼球固定、更に硝子体手術の時のトロカール抜去時の自己閉鎖の介助、そして周辺部処理時の圧迫などにも使えます。広く汎用性がある鑷子です。」



段付



三島式有鉤鑷子

S-9D　全長 100mm / 鉤幅 0.15mm　￥35,000　JAN:4547451312987

材 SUS　薬 クラスⅠ　JMDN 16209001　届 13B1X00048000656　入 1

マイクロ直角型有鉤鑷子の廉価モデル。

コストパフォーマンスに優れたマイクロタイプ。段付きの設計で結紮もスムーズにこなすことが可能です。



段無



ビショップ・ハーモン氏薄片組織鑷子 有鉤

S-350A　-　全長 85mm / 鉤幅 0.35mm　￥35,000　JAN:4547451043775

S-351A　デリケート型　全長 85mm / 鉤幅 0.25mm　￥35,000　JAN:4547451043799

材 SUS　薬 クラスⅠ　JMDN 16209001　届 13B1X00048001201(S-350A)　入 1
13B1X00048001202(S-351A)

指のポジショニングが便利な丸窓ハンドルを採用。

ハンドルに丸窓を 3 箇所用意する事により、グリップ時の指のポジショニングを常に一定に保つことが可能です。



段無



ドイツ型有鉤鑷子

S-316　全長 100mm / 鉤幅 0.40mm　￥30,000　JAN:4547451043713

材 SUS　薬 クラスⅠ　JMDN 16209001　届 13B1X00048001278　入 1

診察室・外来処置での使用を目的に設計された定番タイプ。

診察室や外来処置において、ユーティリティーに使用することを目的に開発されました。

Quick Service





段無



3D view



有鉤鑷子 直

S-310A　全長 110mm / 鉤幅 0.50mm　￥15,000　JAN:4547451327295

材 SUS　薬 クラスⅠ　JMDN 16209001　届 13B1X00048001895　入 1

診察室や外来処置でマルチに活躍する定番モデル。

診察室や外来処置において、ユーティリティーに使用することを目的に開発されました。

memo

Quick Service





ボン大学式虹彩鑷子 直

S-410　全長 73mm / 鉤幅 0.12mm　￥52,000　JAN:4547451043898

材 SUS　薬 クラスⅠ　JMDN 16209001　届 13B1X00048001290　入 1

虹彩操作に最適な設計を施した定番モデル。

先端は虹彩をつかみやすく、傷つけにくい微細な直角型有鈎を採用。また小振りなフォルムとスリムなシャフトによる柔軟なしなりが、虹彩に余計な負荷を与えずに安全かつ優れた操作性を実現します。





ボン大学式虹彩鑷子 曲

受 **S-411**　全長 73mm / 鉤幅 0.12mm　￥55,000　JAN:4547451043904

材 SUS　薬 クラスⅠ　JMDN 16209001　届 13B1X00048001290　入 1

定番虹彩鑷子の曲タイプ。

定番虹彩鑷子 S-410 の曲ユーザーモデル。直ユーザーにおいても角度的に操作が困難な状況などスポット的な使用にも適しております。

Quick Service





ボン大学式 虹彩鑷子 直 段付

M-20R　全長 76mm / 鉤幅 0.12mm　￥55,000　JAN:4547451041740

材 SUS　薬 クラスⅠ　JMDN 16209001　届 13B1X00048001291　入 1

ユーティリティーな使用が可能な段付き虹彩鑷子。

虹彩鑷子の定番形状（S-410）にプラットホームをプラスしました。把持の際に面と面が合わさる特長により得られる安定した把持力が魅力です。結膜・強膜の把持や結紮などのユーティリティーな使用も可能です。

memo



段付



縫合鑷子 直 P-H 型 0.3mm 段付

MB-013 全長 88mm / 鉤幅 0.30mm ￥60,000 JAN:4547451045595

材 Ti 薬 クラス I JMDN 16209001 届 13B1X00048001258 入 1

組織のダメージを最小限に抑える技術を惜しみなく搭載。

組織をホールドする感覚でつまめる P-H 型の特性に、優しいテンション、タングステンカーバイド加工、段付き加工をプラスしました。組織へのダメージを更に軽減しつつ、より確実な把持を実現しました。結紮もこなせる汎用性も魅力です。

Quick Service



段無

3Dview



三島式角膜鑷子 P-H 型

S-9C 全長 80mm / 鉤幅 0.40mm ￥35,000 JAN:4547451312932

材 SUS 薬 クラス I JMDN 16209001 届 13B1X00048000442 入 1

結膜を優しくホールドするようにつまめる P-H 型の定番。

先端で結膜をホールドするように把持できる P-H 型の初期モデル。組織のダメージを最小限に抑えることが可能です。

Quick Service



段付



マイクロ角膜・縫合鑷子 P-H 型

M-3R 全長 83mm / 鉤幅 0.40mm ￥34,000 JAN:4547451312918

材 SUS 薬 クラス I JMDN 16209001 届 13B1X00048000439 入 1

段付き P-H 型の定番。

段付設計により、把持の際に、面と面が合わさるため、先端のかみ合わせと把持力が安定しました。また、プラットホームを利用し、結紮も行うことが可能です。指のポジショニング用丸窓式ハンドルも人気です。

memo

Quick Service　Best Seller



段付　3D view



マイクロ結紮鑷子 M型

M-1R　全長 83mm / 先端 0.30mm　￥40,000　JAN:4547451049418

材 SUS　薬 クラスⅠ　JMDN 16209001　届 13B1X00048001164　入 1

面がほぼ同時に閉じて、糸や組織が滑らない絶対推奨の無鈎鑷子。

通常の鑷子は、把持の際先端から徐々に閉鎖していく機構となっておりますが、M-1Rは把持面が同時に近い感覚で閉じるように設計されております。これにより把持面全体にほぼ均一な力が作用するため、結紮糸をどの面で捉えても、より滑らずに安定した操作が可能です。また、この特性により、結膜などの組織を把持する際も、優しく、確実な把持を実現します。圧倒的なユーザーを誇る人気の商品です。

Best Seller



段付



マイクロ結紮鑷子 ワイドハンドル

M-1RW　全長 87mm / 先端 0.30mm　￥45,000　JAN:4547451312901

材 SUS　薬 クラスⅠ　JMDN 16209001　届 13B1X00048001164　入 1

絶対推奨のベストセラー M-1R ワイドハンドル。

絶対推奨のベストセラー M-1R のワイドハンドル。
手の大きな方やワイドハンドルユーザーから絶大な人気を誇ります。

Quick Service　Best Seller



段付　3D view



マイクロ結紮鑷子 T型

M-2R　全長 83mm / 先端 0.30mm　￥42,000　JAN:4547451041931

材 SUS　薬 クラスⅠ　JMDN 16209001　届 13B1X00048001166　入 1

使いやすいファインで定番の無鈎鑷子。

先端から徐々に閉鎖していく通常タイプの無鈎鑷子。段付き設計のため、安定した結紮が可能です。また組織をつまむようなアプローチにもファインな操作性を発揮します。

Quick Service　Best Seller



段付　3D view



結紮鑷子 直 0.3mm 段付

MB-010　全長 88mm / 先端 0.30mm　￥57,000　JAN:4547451045540

材 Ti　薬 クラスⅠ　JMDN 16209001　届 13B1X00048001160　入 1

タングステン加工の把持力が自慢のチタニウムの定番無鈎鑷子。

使いやすい段付きタイプ。先端にはイナミ独自のタングステンカーバイド加工を施しており、糸や組織が面に吸いつくような把持を実現することに成功しました。また、チタニウム製による軽量化と、軽めに設定したテンションが術者の疲労を軽減するとともに、手元での微細な操作を可能とします。





フラッパー結紮鑷子 段付

DS-010FL 全長 90mm / 先端 0.30mm ￥58,000 JAN:4547451320630

材 Ti 薬 クラスⅠ JMDN 16209001 届 13B1X00048000856 入 1

指でつまむようなアプローチが人気のフラッパーモデル。

先端の開きが把持の際にまるで指でつまんでいるかのようなアプローチを実現します。先端には、イナミ独自のタングステンカーバイド加工による把持力を有し、更に「フィーリング」という視点を追加した一歩上の使い心地を目指した上位モデルです。





チュービンゲン型結紮鑷子 直 無鉤

M-19R 全長 100mm / 先端 0.60mm ￥35,000 JAN:4547451041719

材 SUS 薬 クラスⅠ JMDN 16209001 届 13B1X00048001163 入 1

ミドルサイズのハンドルを採用。先端は選べる 2 サイズ。

マイクロ鑷子のスタンダードサイズより若干大きめのミドルサイズを採用しました。通常タイプでは若干小さいと感じる方には最適なサイズとなっております。先端は太めの糸でもしっかりと掴める 0.6mm モデルと、汎用性の高い 0.3mmモデルの 2 タイプからお選びいただけます。

Quick Service





マイクロ結紮鑷子

M-170R エクストラデリケート 全長 85mm / 先端 0.35mm ￥38,000 JAN:4547451041573

M-171R ウルトラファイン 全長 85mm / 先端 0.30mm ￥48,000 JAN:4547451041580

材 SUS 薬 クラスⅠ JMDN 16209001 届 13B1X00048001162 入 1

ベストセラー M-5R、M-4R の無鉤タイプ。

前方突出型有鉤鑷子のベストセラー M-5R、M-4Rの無鉤タイプ。
M-170R はM-4Rを、M-171R は M-5R を基準にしております。





ソープ型結紮鑷子

M-165R 全長 105mm / 先端 0.30mm ￥32,000 JAN:4547451312963

材 SUS 薬 クラスⅠ JMDN 16209001 届 13B1X00048000108 入 1

コストパフォーマンスに優れたマイクロ無鉤鑷子。

マイクロ無鉤鑷子のロングハンドルユーザーモデル。ややスレンダーな形状をしております。コストパフォーマンスにも優れた商品です。

Quick Service



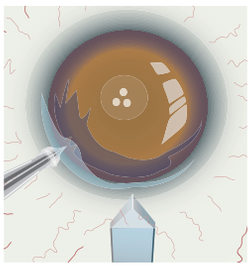



突起付ジュエラー鑷子

M-2190　全長 110mm / 先端 0.2mm / 突起部 (閉じた状態)2.0×1.3mm　￥35,000　JAN:4547451325109

材 SUS　薬 クラスⅠ　JMDN 16209001　届 13B1X00048001770　入 1

経結膜･強角膜一面切開法から眼球固定まで、ユーティリティーな活用が魅力。

経結膜・強角膜一面切開法において、先端のふくらみを利用し、サイドポートからの粘弾性物質の流出を防ぎ、前房圧を保つ役割を果たします。また、眼球固定など、ユーティリティーに活躍する非常に利便性の高い鑷子となっております。







カストロヴィーホー型結紮鑷子

S-381　全長 108mm / 先端 0.30mm　￥45,000　JAN:4547451326304

材 SUS　薬 クラスⅠ　JMDN 16209001　届 13B1X00048001832　入 1

定番カストロハンドルタイプの無鉤がご要望に応えラインナップ。

大きなハンドルで定番のカストロハンドル鑷子に無鉤タイプがラインナップ。
カストロハンドルユーザーのニーズにお応えした待望の商品です。

Quick Service







結紮・縫合用鑷子 直

KI-9　全長 93mm / 先端 0.50mm　￥28,000　JAN:4547451312888

材 SUS　薬 クラスⅠ　JMDN 16209001　届 13B1X00048001521　入 1

段付きで使いやすいシンプルで伝統の湖崎ハンドル。

シンプルで伝統の湖崎ハンドルにプラットホームを搭載しました。太い針もしっかりと掴めるやや幅広の先端サイズを採用しております。







三島式結膜鑷子

S-9A　全長 80mm / 先端 0.65mm　￥36,000　JAN:4547451312925

材 SUS　薬 クラスⅠ　JMDN 16209001　届 13B1X00048001203　入 1

優しくも、しっかりとした結膜の把持が可能なセレーション鑷子。

先端にデザインされた浅いセレーションが、結膜を優しく、且つしっかりと把持することが可能です。





段無



ビショップ・ハーモン氏薄片組織鑷子 無鉤

S-350B	-	全長 87mm / 先端 0.85mm	￥35,000	JAN:4547451043782
S-351B	デリケート型	全長 87mm / 先端 0.50mm	￥35,000	JAN:4547451043805

材 SUS 薬 クラスⅠ JMDN 16209001 届 13B1X00048001201(S-350B) 入 1
13B1X00048001202(S-351B)

ユーティリティーに使用できるセレーションタイプ。

先端の幅広セレーションが、組織や消耗品の把持など、ユーティリティーに活用することが可能です。また指のポジショニングが便利な丸窓式のハンドルも特長です。

Quick Service Best Seller





段無

3D view



ソープ氏角膜異物鑷子

S-331	全長 108mm / 先端 0.50mm	￥25,000	JAN:4547451049432	

材 SUS 薬 クラスⅠ JMDN 16209001 届 13B1X00048001478 入 1

ユーティリティーに使用できる高性能マイクロセレーション鑷子。





段付



ソープ氏角膜異物鑷子 段付

S-332	全長 100mm / 先端 0.50mm	￥25,000	JAN:4547451312970	

材 SUS 薬 クラスⅠ JMDN 16209001 届 13B1X00048000289 入 1

人気の S-331 をベースに開発された段付きセレーション鑷子。

S-331 をベースにより結紮を便利に行うことなどを目的に段付きとして開発されました。
ハンドルはミドルサイズを採用しております。





段無



ドイツ型無鉤鑷子

S-317	全長 98mm / 先端 1.00mm	￥20,000	JAN:4547451043720	

材 SUS 薬 クラスⅠ JMDN 16209001 届 13B1X00048001279 入 1

診察室・外来処置での使用を目的に設計された定番タイプ。

診察室や外来処置においてユーティリティーに使用することを目的に開発されました。

Quick Service





段無





無鈎鑷子 直

S-313A　全長 110mm / 先端 1.00mm　￥15,000　JAN:4547451327301

材 SUS　薬 クラスⅠ　JMDN 16209001　届 13B1X00048001896　入 1

診察室や外来処置でマルチに活躍する定番モデル。

診察室や外来処置においてユーティリティーに使用することを目的に開発されました。

memo

Best Seller




段付

3D view



フラッパーマイクロコリブリ鑷子

M-177CN 全長 76mm / 鉤幅 0.12mm ￥78,000 JAN:4547451320289

材 SUS 薬 クラスⅠ JMDN 16209001 届 13B1X00048001931 入 1

かつてないフィット感と指先のようなフィーリングを実現。

先端の開きをやや広めの 15mmに設定しました。コリブリ型独特のハンドル形状との相乗効果により、手にぴったりと吸い付くようなかつてないフィット感と安定感を実現しました。また、15mmの開きから生まれるテンションとアプローチは、まるで指先のような操作性を体感することが可能です。先端の鉤は、あらゆる組織の把持が容易になるよう、高精度のくちばし型デザインとなっております。

Quick Service Best Seller




段付



コリブリ鑷子 角膜結膜縫合用

M-180A 全長 74mm / 鉤幅 0.12mm ￥68,000 JAN:4547451334668

材 SUS 薬 クラスⅠ JMDN 16209001 届 13B1X00048002349 入 1

フィット感が魅力の人気のコリブリ鑷子定番モデル。

先端は段付きで、マイクロサージャリーに適した 0.12mm の前方突出型を採用。また、ハンドルはグリップ時のフィット感を高める窓式を採用しております。コリブリ型ユーザーからは定番モデルとして愛用されております。




段付



コリブリ・トラウトマン鑷子 エクストラデリケート 0.12mm 段付

M-177A 全長 78mm / 鉤幅 0.12mm ￥50,000 JAN:4547451041627

材 SUS 薬 クラスⅠ JMDN 16209001 届 13B1X00048001289 入 1

汎用性の高い段付きのシンプルで使いやすいコリブリ鑷子。

シンプルなコリブリ鑷子。マイクロサージャリーに適した 0.12mm の前方突出型を採用しております。段付きのため、結紮も便利に行えます。




段付

3D view



河合氏角膜縫合鑷子 0.12mm コリブリ型

M-1630A 全長 107mm / 鉤幅 0.12mm ￥63,000 JAN:4547451333586

材 SUS 薬 クラスⅠ JMDN 16209001 届 13B1X00048002310 入 1

先端部にアングルがついてるので、顕微鏡下の視認性に優れており、鑷子全体に厚みを持たせた製品になっているため、先端が細くても把持力が高く、太い糸から細い糸まで安定した操作が可能です。また結膜や強膜の把持、トロカールの把持などにも使え用途が幅広くユーティリティな鑷子となっているのが特徴です。





コリブリ鑷子
エクストラデリケート 0.25mm 段付

M-175A　全長 78mm / 鉤幅 0.25mm　￥48,000　JAN:4547451041603

材 SUS　薬 クラスⅠ　JMDN 16209001　届 13B1X00048001287　入 1

汎用性の高いやや幅広の直角型有鉤コリブリ鑷子。

シンプルなコリブリ鑷子。先端はやや幅広の直角型有鉤を採用しております。
段付きのため、結紮も便利に行えます。

memo



3D view



まぶたに優しく押し当て根元から確実に睫毛抜去できる決定版。その名も「まつげのQ太郎」

先端に設けたセレーションが、涙液を逃がしつつ、睫毛をしっかり挟みこむため、滑りやすい細い睫毛も、滑らずに簡単に抜去することが可能です。
また、こだわりの丸みを帯びた先端をまぶたに優しく押し当てることで、根元から確実に抜去することも可能です。
術者にも患者さまにおいても、ストレスの無い抜去をサポートする睫毛鑷子の決定版です。

ご考案者　田島 康弘 先生（埼玉県 吉川市 たじま眼科・形成外科）コメント

「逆さ睫毛が抜けなくて、イライラしていませんか?あなたのイライラ解消します!スリットから見える逆さまつげは毛が３本。掴んで抜けば、ドロンパとなります。新発想の睫毛抜きです。一度に複数の睫毛を掴めます。先端に睫毛を挟んでも切れ難いギザを先端方向に取り付けました。(固定概念を打ち破ります。)眉間や指の細い毛を挟んでみてください。このギザの良さが実感できます。

【使用方法】
本体の滑り止め部分を持ちます。睫毛に対して横並行に使用し、いつものように引っ張ります。

【特徴】
① 先端に丸みをもたせる事により、瞼に押し付けても痛みがでません。
② 先端を下にして立てても、ギザは先端までありませんので、長期使用でも噛み合わせが悪くなりにくいです。
③ 一度に複数の睫毛が抜けます。

是非、霰粒腫ピンセット（おともくん）と共に外来診療にお役立てください。」

睫毛鑷子　まつげのＱ太郎

M-2211	全長 103.0mm / 先端 4.5mm	￥46,000	JAN:4547451328520	

材 SUS　薬 クラスⅠ　JMDN 16209001　届 13B1X00048001965　入 1

Quick Service　Best Seller

S-325



3D view



圧倒的な人気を誇る睫毛鑷子の代名詞的商品。

発売以来圧倒的な人気を誇るバネ式の睫毛鑷子。テンポラルアプローチスタイルでの把持に適した形状をしているため、操作時の視認性にも優れ、患者さまの余計な不安感も軽減することが可能です。把持の際は面でぴったりと捉えるため、軽い力でもノンスリップの把持が可能であり、抜去時の痛みも最小限に抑えることが可能です。

ボープル氏睫毛鑷子

S-325	-	全長 100mm / 先端 0.5mm	￥55,000	JAN:4547451043744
S-325F	ミクロファイン	全長 100mm / 先端 0.3mm	￥60,000	JAN:4547451048367

材 SUS　薬 クラスⅠ　JMDN 16209001　届 13B1X00048001196　入 1

Quick Service





大人気ボープル氏睫毛鑷子のハイエンドモデル。

圧倒的な人気を誇る S-325 ボープル氏睫毛鑷子のチタニウムモデル。
テンポラルアプローチスタイルの使い勝手は勿論、先端にはイナミ独自のタングステンカーバイド加工が施してあり、よりノンスリップな睫毛抜去を実現することに成功しました。患者さまの負担もより軽減され、ハイエンドモデルとしての性能を発揮いたします。

ボープル氏睫毛鑷子 チタニウム

DS-325TC	全長 110mm / 先端 0.5mm	￥66,000	JAN:4547451320845	

材 Ti　薬 クラスⅠ　JMDN 16209001　届 13B1X00048000952　入 1



3D view



ボープル氏睫毛鑷子ツイストヒンジ

S-325TH　全長 100mm / 先端 0.5mm　￥39,000　JAN:4547451312819

材 SUS　薬 クラスⅠ　JMDN 16209001　届 13B1X00048001501　入 1

低価格とタフネスが魅力のボープル氏睫毛鑷子。

先端開閉部根元のヒンジ部にひねりを加え、ツイスト型にデザインしました。このツイストヒンジは、長期間継続的に使用した際に懸念されるヒンジ部の緩みによる先端のズレなどのかみ合わせ不良を予防する優れた耐久性を発揮いたします。





ゴルペン結紮・睫毛鑷子

DS-008GO　全長 78mm / 先端 0.5mm　￥50,000　JAN:4547451325185

材 Ti　薬 クラスⅠ　JMDN 16209001　届 13B1X00048000997　入 1

小さな動作で微細な操作も簡単にこなすスマートな睫毛鑷子。

操作時の手ブレを防止するため、器具の開きを最小限に抑え、最小の動作での把持が出来るよう設計しました。また、イナミオリジナルのタングステンカーバイド加工により、より一層滑らない先端も実現しております。素早くそして微細な操作性力強さを併せ持つ、ゴールドのチタニウムボディの存在感に負けないスマートな睫毛鑷子です。

Quick Service





小林氏結紮・睫毛鑷子

M-008　全長 85mm / 先端 0.5mm　￥35,000　JAN:4547451325116

材 SUS　薬 クラスⅠ　JMDN 16209001　届 13B1X00048001771　入 1

コストパフォーマンスが魅力のシンプルで使いやすい睫毛鑷子。

ご考案者　小林 茂樹 先生（仙台市 青葉区 小林眼科医院）コメント

「昭和初期にトラコーマ治療に使用された越智式魚皮結膜擦過器に発想を得て、把持部内面全体にサンドブラスト加工を施すとともに把持部全体が同時に閉じることにより、脂肪や涙液による滑りを解消し、細く、短い睫毛もストレスなく、容易に抜去可能とした。また、結紮や抜糸に対しても有効にした。」





バラッケー氏睫毛鑷子

S-327　全長 105mm / 先端 0.6mm　￥30,000　JAN:4547451043751

材 SUS　薬 クラスⅠ　JMDN 16209001　届 13B1X00048001059　入 1

使いやすくシンプルで低価格な睫毛鑷子。

先端はテンポラルアプローチスタイルで、面で把持することが可能な理想的な睫毛鑷子。シンプルな操作性が人気のコストパフォーマンスモデルです。

Quick Service





ドルフィン型 マイクロ睫毛鑷子

M-1615 全長 105mm / 先端 0.5mm ￥30,000 JAN:4547451320128

材 SUS 薬 クラスⅠ JMDN 16209001 届 13B1X00048000455 入 1

指のポジショニングが便利なシンプルな睫毛鑷子。

先端はテンポラルアプローチスタイルで面で把持することが可能な理想的な睫毛鑷子。ハンドルは指のポジショニングが便利な丸窓式を採用しております。

Quick Service Best Seller



3D view



結膜用・縫合鑷子

KI-21 スタンダード 全長 100mm / 先端 0.5mm ￥29,000 JAN:4547451041177

KI-22 デリケート 全長 100mm / 先端 0.3mm ￥30,000 JAN:4547451041184

材 SUS 薬 クラスⅠ JMDN 16209001 届 13B1X00048001281 入 1

伝統的な湖崎ハンドル式のロングセラー睫毛鑷子。

シンプルで伝統的な湖崎ハンドル式の睫毛鑷子。睫毛抜去以外にも結膜把持などユーティリティーに活躍します。発売以来根強い人気を誇るロングセラーモデルです。

Quick Service Best Seller



3D view



K.I. 式スリットランプ用 ノングレア睫毛鑷子

KI-13 全長 93mm / 先端 0.8mm ￥27,000 JAN:4547451041160

材 SUS 薬 クラスⅠ JMDN 16209001 届 13B1X00048001959 入 1

微細なオペレーションを実現するマイクロピックタイプ。

先端はピックスタイルの睫毛鑷子としては非常に微細なサイズ設計となっております。よりピンポイントの微細なオペレーションが可能となります。ハンドルは、グリップ時の指に吸いつくようなフィット感を重視したデザインを採用しております。



3D view



小川氏睫毛鑷子

S-320 全長 97mm / 先端 2.0mm ￥12,000 JAN:4547451043737

材 SUS 薬 クラスⅠ JMDN 16209001 届 13B1X00048000158 入 1

指先でつまむ感覚で操作できる睫毛鑷子。

指先操作を表現する睫毛鑷子。折り曲げ型の構造によって生まれる独特のテンションとピック型の先端により、まさに指先でつまむかのようなフィーリングで操作することが可能です。

Quick Service



3D view



眼球固定鑷子 直

S-360S　止付　全長 110mm　￥37,000　JAN:4547451043829

材 SUS　薬 クラス Ⅰ　JMDN 16209001　届 13B1X00048001282　入 1

眼球固定はもちろん、吸水スポンジなどの固定にも最適。

3 本の爪でしっかりと固定することが可能なユーティリティー固定鑷子。
吸水スポンジなどの消耗品の固定用としても便利な汎用性の高いベストセラー商品で



3D view



眼球固定鑷子 曲

受 **S-360C**　止付　全長 110mm　￥38,000　JAN:4547451043812

材 SUS　薬 クラス Ⅰ　JMDN 16209001　届 13B1X00048001282　入 1

S-360S の曲ユーザーモデル。

ユーティリティー固定鑷子として人気の高い S-360S の曲ユーザーモデルです。

Quick Service





グレフェー氏固定鑷子

S-361　止付　全長 110mm　￥29,000　JAN:4547451043836

材 SUS　薬 クラス Ⅰ　JMDN 16209001　届 13B1X00048001283　入 1

幅広の先端と細かいセレーションで確実に固定。

先端は幅広で細かい爪で把持する構造となっております。

memo





マイクロ止血鉗子

MH-108　無鉤　全長 125mm　￥18,000　JAN:4547451042709

材 SUS　薬 クラスⅠ　JMDN 10861001　届 13B1X00048001135　入 1

幅広く活躍する便利な万能鉗子。

診察室や手術室において、あらゆる用途にて活用できる万能鉗子。





マイクロ止血鉗子　小

MH-108D　無鉤　全長 98mm　￥18,500　JAN:4547451042716

材 SUS　薬 クラスⅠ　JMDN 10861001　届 13B1X00048001135　入 1

小回りの利く小サイズ万能鉗子。

小サイズの万能鉗子。小回りが利いて便利です。

3D view　3D view



S-511C　S-511CB

スプリングハンドル式剪刀 反

S-511C　鋭　全長 105mm / 刃先 8mm　￥60,000　JAN:4547451044055

S-511CB　鈍　全長 105mm / 刃先 8mm　￥60,000　JAN:4547451327059

材 SUS　薬 クラスⅠ　JMDN 35327001　届 13B1X00048001319　入 1

Quick Service　Best Seller



ベストセラーのユーティリティーマイクロ剪刀。

汎用性の高さと使い勝手の良さで圧倒的な人気を誇るマイクロ剪刀の代名詞的商品。組織の切開から、抜糸、ドレープや吸水スポンジ、ガーゼなどの消耗品の切開まで、マイクロサージャリーにおいてなくてはならない存在です。鋭と鈍の 2 種類からお選びいただけます。



S-511CSS　S-511CSB

スプリングハンドル式剪刀 反 ショート

S-511CSS　鋭　全長 102mm / 刃先 7mm　￥65,000　JAN:4547451327066

S-511CSB　鈍　全長 102mm / 刃先 7mm　￥65,000　JAN:4547451327073

材 SUS　薬 クラスⅠ　JMDN 35327001　届 13B1X00048001885　入 1

Best Seller



マイクロ手術における最適なバランスにて設計された剪刀。

現在のマイクロ手術において、あらゆる組織の切開をより微細に確実に操作できるよう、刃先のサイズを研究しました。S-511C の汎用性は保ちつつ、より細かい操作性に特化したマイクロ剪刀です。



スプリングハンドル式剪刀 直

S-511S　鋭　全長 105mm / 刃先 8mm　￥60,000　JAN:4547451044062

材 SUS　薬 クラスⅠ　JMDN 35327001　届 13B1X00048001319　入 1

Quick Service



ベストセラー S-511C の直タイプ。

ベストセラー S-511C の直タイプ。汎用性の高さと使い勝手の良さで人気を誇ります。組織の切開から、抜糸、ドレープや吸水スポンジ、ガーゼなどの消耗品の切開まで、マイクロサージャリーにおいてなくてはならない存在です。



マイクロウエストコット剪刀 反 鈍

M-520　鈍　全長 100mm / 刃先 5mm　￥44,000　JAN:4547451320166

材 SUS　薬 クラスⅠ　JMDN 35327001　届 13B1X00048001566　入 1

Quick Service



腱切除にも適した肉厚刃先のスタンダード剪刀。

コストパフォーマンスに優れた汎用性の高いスタンダード剪刀。肉厚に設計された刃先が腱切除においても安定した切れ味と操作性を発揮致します。先端は周囲の組織に対して安全な鈍先タイプを採用しております。

Quick Service　Best Seller



3D view



マイクロサージャリー剪刀 反 鋭

M-54RC　鋭　全長 100mm / 刃先 5mm　￥65,000　JAN:4547451042075

材 SUS　薬 クラスⅠ　JMDN 35327001　届 13B1X00048001298　入 1

シャープな強湾曲刃が特長のマイクロ剪刀。

シャープな強湾曲刃が特長のマイクロ剪刀。
顕微鏡下における視認性に優れるとともに、より微細なオペレーションを可能にします。

Quick Service





湖崎氏マイクロサージャリー用二段剪刀

KI-50　鋭　全長 110mm / 刃先 5mm　￥54,000　JAN:4547451036333

材 SUS　薬 クラスⅠ　JMDN 35327001　届 13B1X00048001504　入 1

薄い刃と厚い刃を併せ持つハイブリット商品。

一本で薄い組織と厚い組織の両方を切ることができます。刃の先端は薄くなっており、結膜･虹彩などのデリケートな組織や糸の切断に適しています。刃の根部は切断力が強く、角膜・強膜などを容易に切断することが可能です。

Quick Service





ウェッケル剪刀 デリケート型

S-613　鈍　全長 96mm / 刃先 7mm　￥65,000　JAN:4547451044192

材 SUS　薬 クラスⅠ　JMDN 35327001　届 13B1X00048001309　入 1

よりファインな虹彩切除が可能な鈍先・アングル剪刀。

脱出した虹彩の切除に便利な剪刀。安全面を考慮し鈍先となっております。
ファインな刃先がより繊細なオペレーションを可能とします。

Quick Service　Best Seller





永田氏マイクロサージャリー用デリケート剪刀

M-50R　鋭　全長 80mm / 刃先 6mm　￥58,000　JAN:4547451037453

材 SUS　薬 クラスⅠ　JMDN 35327001　届 13B1X00048000133　入 1

シュレム氏管切開に最適化された通常モデルと小切開創からの内眼部切開に適したスリムヒンジタイプ。

刃先とヒンジ部は、線維柱帯切開術（トラベクロトミー）におけるシュレム氏管切開時の安全性と操作性を研究しデザインされました。

Quick Service　Best Seller



3D view



ヴァナス氏水晶嚢切開剪刀 反

S-615C　鋭　全長 79mm / 刃先 3mm　￥42,000　JAN:4547451320180

材 SUS　薬 クラスⅠ　JMDN 35327001　届 13B1X00048001502　入 1

小切開創対応の操作性に優れたベストセラーマイクロ剪刀。

前眼部の眼内組織用のマイクロサージャリー剪刀です。微細な部位の切除に使用できます。スリムヒンジ設計のため、小切開創からのアプローチが可能です。水晶嚢切開の他に虹彩、結膜、強膜の切開にもご使用いただけます。またヒンジ部のくびれを切開創に固定することによって、創の拡大を防ぐことが期待できます。

Quick Service





ヴァナス氏水晶嚢切開剪刀 直

S-615S　鋭　全長 79mm / 刃先 3mm　￥40,000　JAN:4547451320203

材 SUS　薬 クラスⅠ　JMDN 35327001　届 13B1X00048001502　入 1

小切開創対応の直型マイクロ剪刀。

ベストセラーの S-615C の直刃タイプ。

memo

Quick Service　Best Seller



S-510CS



S-510CB

3D view



反剪刀

S-510CS	鋭	全長 110mm / 刃先 21mm	￥10,000	JAN:4547451048770
S-510CB	鈍	全長 110mm / 刃先 21mm	￥10,000	JAN:4547451048763

材 SUS　薬 クラスⅠ　JMDN 35327001　届 13B1X00048000159　入 1

コストパフォーマンスに優れたシンプルで使いやすい反剪刀。

コストパフォーマンスに優れた板状ヒンジ構造のシンプルな反剪刀。あらゆる用途にお使いただける汎用性が魅力です。先端が鋭タイプと鈍タイプの 2 種類からお選びいただけます。

Quick Service　Best Seller

S-510SS



S-510SS



S-510SB

3D view



直剪刀

S-510SS	鋭	全長 110mm / 刃先 21mm	￥10,000	JAN:4547451048794
S-510SB	鈍	全長 110mm / 刃先 21mm	￥10,000	JAN:4547451048787

材 SUS　薬 クラスⅠ　JMDN 35327001　届 13B1X00048000160　入 1

コストパフォーマンスに優れたシンプルで使いやすい直剪刀。

コストパフォーマンスに優れた板状ヒンジ構造のシンプルな直剪刀。あらゆる用途にお使いただける汎用性が魅力です。先端が鋭タイプと鈍タイプの 2 種類からお選びいただけます。

Quick Service

M-59RC





M-59RC　M-59RS

ボン大学式デリケート剪刀

M-59RC 反・鋭　全長 90mm / 刃先 8mm　￥22,000　JAN:4547451042174
M-59RS 直・鋭　全長 90mm / 刃先 8mm　￥21,000　JAN:4547451042181

材 SUS　薬 クラスⅠ　JMDN 35327001　届 13B1X00048001304　入 1

小回りの効くコンパクトサイズのマイクロ剪刀。

マイクロサージャリー用剪刀として全体的に小型化されております。
直と反タイプからお選びいただけます。



視神経剪刀 ストロングカーブ（強湾曲）

S-515C 鈍　全長 115mm / 刃先 21mm　￥35,000　JAN:4547451044093

材 SUS　薬 クラスⅠ　JMDN 35327001　届 13B1X00048001270　入 1

眼球のカーブに沿うように設計された刃で視神経切断がスムーズ。

先端のカーブは、眼球のカーブに沿うようにデザインされました。
そのため、眼球摘出術の際に、視神経切断をよりスムーズに行うことが可能です。



S-520S　S-520B



ウエストコット氏腱切除剪刀 反

受 **S-520S** 鋭　全長 110mm / 刃先 10mm　￥60,000　JAN:4547451044116
受 **S-520B** 鈍　全長 110mm / 刃先 10mm　￥61,000　JAN:4547451044109

材 SUS　薬 クラスⅠ　JMDN 35327001　届 13B1X00048001107　入 1

腱切除に最適化された肉厚で切断力のある剪刀。

先端は細くデザインされていますが刃は肉厚なため強い切断力があり、眼筋の切断などに適しています。また刃の峰にあたる部分は丸みを帯びた形状になっています。先端は鋭と鈍の 2 種類からお選びいただけます。鈍先は眼球と眼筋の間に刃を挿入する際に安全です。

患者さまと術者の視点に基づいた「マイクロ開瞼器シリーズ」

コンパクトで軽量、そして平行開瞼を追求したマイクロ開瞼器シリーズ。患者様においてはより優しく、術者においてはよりスムーズで安定的な術野の確保が可能となりました。

オープンリング型では、弛緩した皮膚などをしっかりと固定することが可能なため、手術野を確保するのに非常に有用です。また、12 時方向からの手術操作にも妨げにならないデザインとなっております。



マイクロ開瞼器 オープンリング型 小

受 **M-901S**　両眼用　開瞼部 10mm　￥45,000　JAN:4547451325154

材 SUS　薬 クラスⅠ　JMDN 35349001　届 13B1X00048001777　入 1

患者さまと術者の視点に基づいた「マイクロ開瞼器シリーズ」

コンパクトで軽量、そして平行開瞼を追求したマイクロ開瞼器シリーズ。患者様においてはより優しく、術者においてはよりスムーズで安定的な術野の確保が可能となりました。

オープンリング型では、弛緩した皮膚などをしっかりと固定することが可能なため、手術野を確保するのに非常に有用です。また、12 時方向からの手術操作にも妨げにならないデザインとなっております。

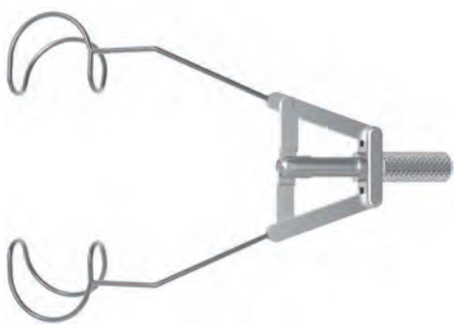

マイクロ開瞼器 オープンリング型

M-901　両眼用　開瞼部 14mm　￥48,000　JAN:4547451327080

材 SUS　薬 クラスⅠ　JMDN 35349001　届 13B1X00048001777　入 1

患者さまと術者の視点に基づいた「マイクロ開瞼器シリーズ」

コンパクトで軽量、そして平行開瞼を追求したマイクロ開瞼器シリーズ。患者様においてはより優しく、術者においてはよりスムーズで安定的な術野の確保が可能となりました。

オープンワイヤー型は、2点支持のワイヤータイプであるため、12 時方向の手術操作に最も妨げにならないデザインとなっております。

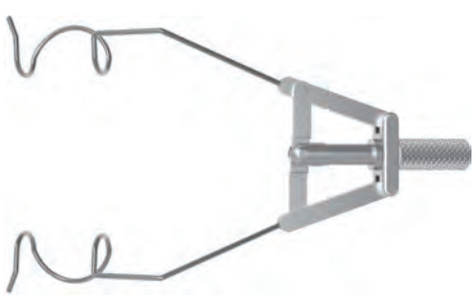

マイクロ開瞼器 オープンワイヤー型

M-905　両眼用　開瞼部 13mm　￥46,000　JAN:4547451327097

材 SUS　薬 クラスⅠ　JMDN 35349001　届 13B1X00048001777　入 1

患者さまと術者の視点に基づいた「マイクロ開瞼器シリーズ」

コンパクトで軽量、そして平行開瞼を追求したマイクロ開瞼器シリーズ。患者様においてはより優しく、術者においてはよりスムーズで安定的な術野の確保が可能となりました。

プレート型は、睫毛や弛緩した皮膚などをしっかりと巻きこむことが可能です。眼瞼縁と手術野の接触がプレートで遮蔽されるため、感染予防効果も期待できます。硝子体注射や外眼部の外来小手術等にお勧めです。



マイクロ開瞼器 プレート型

M-910　両眼用　開瞼部 13.5mm　￥48,000　JAN:4547451327103

材 SUS　薬 クラスⅠ　JMDN 35349001　届 13B1X00048001777　入 1

開瞼力と広い術野の確保が可能なプレートタイプ。

Best Seller

スライディング方式で開閉し、横のネジで任意に開瞼幅を調節できます。開瞼力が強く術野を広く確保できるのが特長です。斜視手術や強膜内陥術などの眼球深部の手術には特に有用と評価されております。
開瞼部は、プレートタイプで、睫毛や弛緩した皮膚などをしっかりと巻きこむことが可能です。眼瞼縁と手術野の接触がプレートで遮蔽されるため、感染予防効果も期待できます。外眼部の外来小手術等にお勧めです。



バンガーター氏開瞼器 大

S-813R	右眼用	開瞼部 14mm	￥25,000	JAN:4547451035671
S-813L	左眼用	開瞼部 14mm	￥25,000	JAN:4547451035664

材 SUS　薬 クラスⅠ　JMDN 35349001　届 13B1X00048001682　入 1

小児や狭い眼瞼幅に適した小サイズプレートタイプ。

S-813の小サイズ。



バンガーター氏開瞼器 小

S-814R	右眼用	開瞼部 11mm	￥25,000	JAN:4547451035695
S-814L	左眼用	開瞼部 11mm	￥25,000	JAN:4547451035688

材 SUS　薬 クラスⅠ　JMDN 35349001　届 13B1X00048001682　入 1

顕微鏡下での反射防止効果で良好な視界を確保。

スライディング方式で開閉し、横のネジで任意に開瞼幅を調節できます。開瞼力が強く術野を広く確保できるのが特長です。斜視手術や強膜内陥術などの眼球深部の手術には特に有用と評価されております。
開瞼部は、睫毛や弛緩した皮膚などもしっかりと巻きこめるプレートタイプを採用し、顕微鏡下でも良好な視界を確保できるよう反射防止処理を施しております。



開瞼器ノングレア 大

KI-60	右眼用	開瞼部 14mm	￥25,000	JAN:4547451030164
KI-61	左眼用	開瞼部 14mm	￥25,000	JAN:4547451030171

材 SUS　薬 クラスⅠ　JMDN 35349001　届 13B1X00048001490　入 1

開瞼力と広い術野の確保が可能なオープンワイヤータイプ。

スライディング方式で開閉し、横のネジで任意に開瞼幅を調節できます。開瞼力が強く術野を広く確保できるのが特長です。斜視手術や強膜内陥術などの眼球深部の手術には特に有用と評価されております。
開瞼部は、オープンワイヤー型で、特に12時方向での引っかかりが少なく、スムーズなオペレーションが可能です。



バンガーター氏開瞼器 オープン型 大

M-813R	右眼用	開瞼部 14mm	￥26,000	JAN:4547451032960
M-813L	左眼用	開瞼部 14mm	￥26,000	JAN:4547451032953

材 SUS　薬 クラスⅠ　JMDN 35349001　届 13B1X00048001682　入 1

小児や狭い瞼幅に適した
小サイズオープンワイヤータイプ。



バンガーター氏開瞼器 オープン型 小

M-814R	右眼用	開瞼部 10.5mm	￥30,000	JAN:4547451032984
M-814L	左眼用	開瞼部 10.5mm	￥30,000	JAN:4547451032977

材 SUS　薬 クラスⅠ　JMDN 35349001　届 13B1X00048001682　入 1

細目の患者さまへの装着が簡単、スムーズ。

細目の患者さまへの着用がスムーズに行えることを目的に開発した商品です。着用前に、上下の開瞼部が重なり合うまでクローズさせることが可能です。そのため、細目の方にも無理せず簡単に装着ができるため、患者さまの不安やストレスを少しでも軽減させることが可能です。





バンガーター氏開瞼器細目用 大

受	**M-813NR**	右眼用	開瞼部 14mm	￥31,000	JAN:4547451045366
受	**M-813NL**	左眼用	開瞼部 14mm	￥31,000	JAN:4547451045359

材 SUS　薬 クラスⅠ　JMDN 35349001　届 13B1X00048001682　入 1

細目の患者さまへの装着が簡単、スムーズ。

M-813N の小サイズ。





バンガーター氏開瞼器細目用 小

受	**M-814NR**	右眼用	開瞼部 10mm	￥31,000	JAN:4547451045380
受	**M-814NL**	左眼用	開瞼部 10mm	￥31,000	JAN:4547451045373

材 SUS　薬 クラスⅠ　JMDN 35349001　届 13B1X00048001682　入 1

memo

Best Seller

軽量でシンプルな開瞼器。

軽量で、眼球への圧迫も少ないスプリングで開閉するタイプの開瞼器です。使いやすく汎用性の高さも特長です。開瞼部はクローズドタイプで、ワイヤー形状は非常にシンプルなデザインとなっております。

3D view

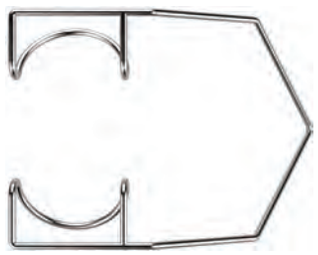

バラッケー氏開瞼器 小

M-135　両眼用　開瞼部 13mm　￥6,500　JAN:4547451041436

材 SUS　薬 クラスⅠ　JMDN 35349001　届 13B1X00048000597　入 1

長時間着用にも安定した
開瞼力を発揮する強度ワイヤータイプ。

軽量で、眼球への圧迫も少ないスプリングで開閉するタイプの開瞼器です。使いやすく汎用性の高さも特長です。開瞼部はクローズドタイプで、ワイヤー形状は非常にシンプルなデザインとなっております。硝子体手術などで長時間装着する場合にも、安定した開瞼力を発揮するよう、通常のバネ式開瞼器と比較して太いワイヤーを採用しております。

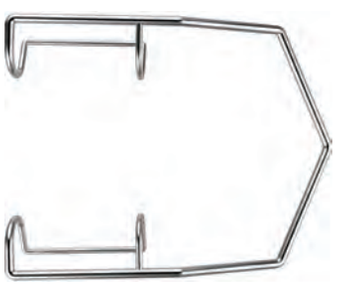

大島式開瞼器 硝子体手術用

受 **M-135S**　両眼用　開瞼部 16.5mm　￥11,500　JAN:4547451031321

材 SUS　薬 クラスⅠ　JMDN 35349001　届 13B1X00048000153　入 1

長時間着用にも安定した
開瞼力を発揮する強度ワイヤーの小タイプ。

M-135S の小タイプ。

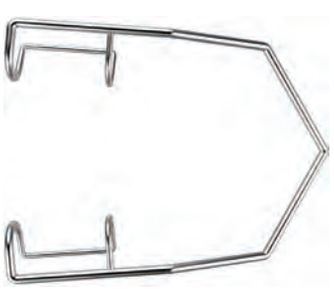

大島式開瞼器 硝子体手術用 小

M-135SS　両眼用　開瞼部 13.5mm　￥11,500　JAN:4547451031338

材 SUS　薬 クラスⅠ　JMDN 35349001　届 13B1X00048000153　入 1

開瞼抵抗に対応する
小児などに適した強度ワイヤータイプ。

軽量で、眼球への圧迫も少ないスプリングで開閉するタイプの開瞼器です。使いやすく汎用性の高さも特長です。開瞼部はクローズドタイプで、ワイヤー形状は非常にシンプルなデザインとなっております。ワイヤーにひねりを加えることにより、強度を高めております。小児や未熟児などの手術において、開瞼に抵抗する場合などに優れたパフォーマンスを発揮します。

3D view



武田氏開瞼器

M-135T　両眼用　開瞼部 9mm　￥6,500　JAN:4547451031345

材 SUS　薬 クラスⅠ　JMDN 35349001　届 13B1X00048000237　入 1

フェイコ操作がスムーズなオープンワイヤータイプ。

軽量で、眼球への圧迫も少ないスプリングで開閉するタイプの開瞼器です。使いやすく汎用性の高さも特長です。開瞼部はオープンワイヤータイプで、12時方向からの操作において全く影響されない形状となっております。

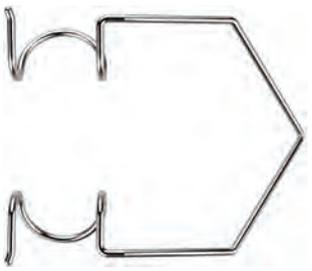

ワイヤー開瞼器 オープン型

M-135A　両眼用　開瞼部 12mm　￥6,500　JAN:4547451031208

材 SUS　薬 クラスⅠ　JMDN 35349001　届 13B1X00048001524　入 1

スタンダードなバネ式プレートタイプ。

バネ式プレートタイプの開瞼器。睫毛や不潔部位を広範囲にプレートでカバーします。また、通常のバネ式開瞼器と比較しやや太めのワイヤーを採用しているため、ややハードなテンションの開瞼力を生み出します。外来小手術はもちろん、外来における硝子体注射の開瞼にも最適です。



ワイヤー開瞼器 プレート型

M-135W　両眼用　開瞼部 13.5mm　￥11,000　JAN:4547451327226

材 SUS　薬 クラスⅠ　JMDN 35349001　届 13B1X00048001891　入 1

Quick Service　Best Seller

ベストセラーのストッパー付き スライディング開瞼器。

スライディング方式で開瞼幅を調整でき、やや強めの開瞼力が特長です。開瞼部はオープンリングタイプで、弛緩した皮膚などをしっかりと固定することが可能なため、手術野を確保するのに非常に有用です。また、12 時方向からの手術操作にも妨げにならないデザインとなっております。
開瞼操作時の器具の分離などの防止や、開瞼力を維持するためのストッパーを設けております。



バラッケー氏スライディング開瞼器 オープンリング型 ストッパー付き

M-2021　両眼用　開瞼部 14.5mm　￥19,500　JAN:4547451032083

材 SUS　薬 クラスⅠ　JMDN 35349001　届 13B1X00048001507　入 1

memo

耳側アプローチは勿論、12 時方向からも便利。

着用時はアーム部が鼻側になり、耳側がオープンとなるタイプです。軽量で、眼球への圧迫も少ないスプリングでの開閉式で使いやすく汎用性の高さが特長です。
開瞼部はオープンワイヤータイプで、12時方向からの操作において影響されない形状となっております。

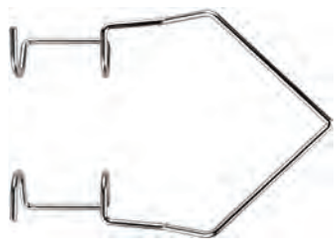

永原式テンポラルアプローチ開瞼器 オープン型

受 **M-236A**　両眼用　開瞼部 13mm　￥9,500　JAN:4547451032144

材 SUS　薬 クラスⅠ　JMDN 35349001　届 13B1X00048000308　入 1

クローズワイヤータイプの耳側切開用開瞼器。

着用時はアーム部が鼻側になり、耳側がオープンとなるタイプです。軽量で、眼球への圧迫も少ないスプリングでの開閉式で使いやすく汎用性の高さが特長です。
開瞼部はクローズタイプとなっております。

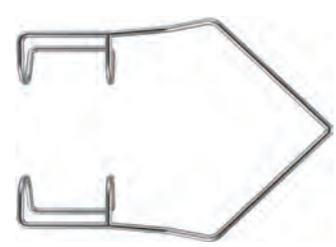

永原式テンポラルアプローチ開瞼器 クローズ型

受 **M-236B**　両眼用　開瞼部 13mm　￥11,000　JAN:4547451032151

材 SUS　薬 クラスⅠ　JMDN 35349001　届 13B1X00048000309　入 1

プレートタイプの耳側切開用開瞼器。

着用時はアーム部が鼻側になり、耳側がオープンとなるタイプです。軽量で、眼球への圧迫も少ないスプリングでの開閉式で使いやすく汎用性の高さが特長です。
開瞼部はプレートタイプで、眼瞼縁と手術野の接触がプレートで遮蔽されるため、感染予防効果が期待できると同時に、視認性も優れております。



永原式テンポラルアプローチ開瞼器 プレート型

受 **M-236C**　両眼用　開瞼部 13.5mm　￥12,400　JAN:4547451032168

材 SUS　薬 クラスⅠ　JMDN 35349001　届 13B1X00048000310　入 1

テンポラルアプローチ（耳側切開）用開瞼器

耳側切開時などテンポラルアプローチにて操作を行う際に、アーム部が操作の妨げにならないように耳側をオープンにするための開瞼器です。そのため、アーム部が通常の開瞼器とは異なり逆側に反りかえっており、着用時はアーム部が鼻側に固定されることになります。

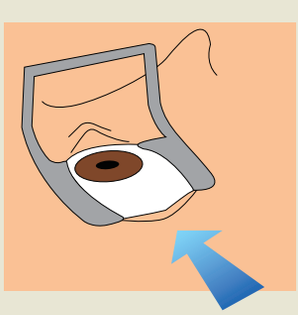



Best Seller

左右でサイズの異なる未熟児用開瞼器。

未熟児検査など瞬目抵抗力を高めるため、開瞼力の強いスライドネジ固定タイプを採用しました。
開瞼鈎のサイズは右眼用と左眼用で異なるサイズを採用しております。非常に小型設計のため、反転させて使用することも可能ですので、両眼用として使用できます。



千葉大式未熟児用開瞼器

M-130R	右眼用	開瞼部 8mm	￥25,000	JAN:4547451031123
M-130L	左眼用	開瞼部 6mm	￥25,000	JAN:4547451031116

材 SUS 薬 クラスⅠ JMDN 35349001 届 13B1X00048000098 入 1

左右でサイズの異なる未熟児用開瞼器。

未熟児検査など瞬目抵抗力を高めるため、開瞼力の強いスライドネジ固定タイプを採用しました。
開瞼鈎のサイズは右眼用と左眼用で異なるサイズを採用しております。非常に小型設計のため、反転させて使用することも可能ですので、両眼用として使用できます。



江口氏未熟児用開瞼器

M-130AR	右眼用	開瞼部 7.5mm	￥25,000	JAN:4547451031109
M-130AL	左眼用	開瞼部 10mm	￥25,000	JAN:4547451031093

材 SUS 薬 クラスⅠ JMDN 35349001 届 13B1X00048000182 入 1

瞬目抵抗が強く、ストレスフリーな未熟児用開瞼器。

未熟児の開瞼中のストレスを少しでも軽減するため、軽量・コンパクト設計のワイヤー式を採用しました。また、通常タイプより太めのワイヤーを使用することにより、未熟児検査など瞬目抵抗力を高めております。



未熟児用ワイヤー開瞼器 8mm

M-751	両眼用	開瞼部 8mm	￥7,500	JAN:4547451032847

材 SUS 薬 クラスⅠ JMDN 35349001 届 13B1X00048000223 入 1

瞬目抵抗が強く、ストレスフリーな未熟児用開瞼器。

未熟児の開瞼中のストレスを少しでも軽減するため、軽量・コンパクト設計のワイヤー式を採用しました。また、通常タイプより太めのワイヤーを使用することにより、未熟児検査など瞬目抵抗力を高めております。

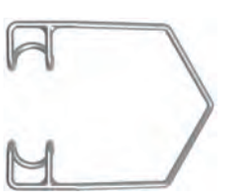

未熟児用ワイヤー開瞼器 6mm

M-752	両眼用	開瞼部 6mm	￥7,500	JAN:4547451032854

材 SUS 薬 クラスⅠ JMDN 35349001 届 13B1X00048000223 入 1

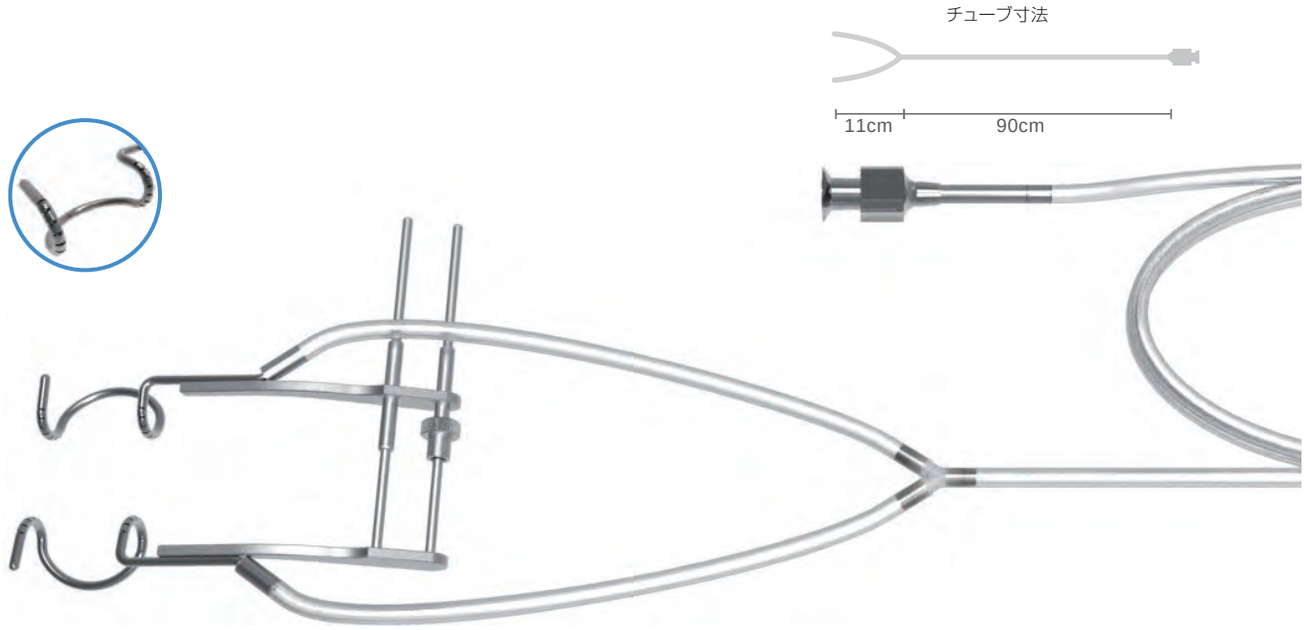

清水努氏 横スリット式吸引付開瞼器 バンガーター型

M-2900R	右眼用	開瞼部 14.5mm	￥83,000	JAN:4547451327127
M-2900L	左眼用	開瞼部 14.5mm	￥83,000	JAN:4547451327134

材 SUS　薬 クラスⅠ　JMDN 35349001　届 13B1X00048001775　入 1

交換用パーツ

B-01-1	吸引開瞼器用チューブのみ（Y 字型）	￥4,200	JAN:4547451337218
B-02-1	吸引開瞼器用ロック基のみ	￥4,200	JAN:4547451337225

薬 クラスⅠ　JMDN 35349001　届 13B1X00048001886　入 1

結膜の吸引を最小限に抑える横スリット吸引孔付開瞼器。

ご考案者 清水 努 先生 コメント
「白内障手術時、結膜を従来品よりかなり吸わなくなり、結膜へのダメージを最小限に抑えることができます。」



3D view

マイクロ開瞼器 横スリットタイプ 吸引付

M-951	両眼用	開瞼部 14.5mm	￥86,000	JAN:4547451327110

材 SUS　薬 クラスⅠ　JMDN 35349001　届 13B1X00048001886　入 1

交換用パーツ

B-01-1	吸引開瞼器用チューブのみ（Y 字型）	￥4,200	JAN:4547451337218
B-02-1	吸引開瞼器用ロック基のみ	￥4,200	JAN:4547451337225

薬 クラスⅠ　JMDN 35349001　届 13B1X00048001886　入 1

結膜の吸引を最小限に抑える横スリット吸引孔付マイクロ開瞼器。

清水 努 先生ご考案の結膜の吸引を最小限に抑える横スリット吸引孔タイプを、人気の「マイクロ開瞼器」に採用いたしました。



マイクロ開瞼器 吸引付

M-950　両眼用　開瞼部 14.5mm　￥76,000　JAN:4547451325161

材 SUS　薬 クラスⅠ　JMDN 35349001　届 13B1X00048001886　入 1

交換用パーツ

B-01-1	吸引開瞼器用チューブのみ（Y 字型）	￥4,200	JAN:4547451337218
B-02-1	吸引開瞼器用ロック基のみ	￥4,200	JAN:4547451337225

薬 クラスⅠ　JMDN 35349001　届 13B1X00048001886　入 1

人気の「マイクロ開瞼器シリーズ」の吸引付き。

調節機能付きのネジ式タイプでありながら、軽量・コンパクトを徹底的に追求したハイブリッドな開瞼器「マイクロ開瞼器シリーズ」の吸引付きタイプです。強い開瞼力と患者眼へのストレス軽減、そして術中の操作の妨げにならないコンパクト設計が魅力です。開瞼鉤に設けた 3 点の吸引ポートは、灌流液などを効率良く吸引し、常に視認性の良い手術をサポートします。



3D view

マイクロ開瞼器 オープンリング型 吸引付

M-953　両眼用　開瞼部 14mm　￥86,000　JAN:4547451338925

材 SUS　薬 クラスⅠ　JMDN 35349001　届 13B1X00048002571　入 1

交換用パーツ

B-01-1	吸引開瞼器用チューブのみ（Y 字型）	￥4,200	JAN:4547451337218
B-02-1	吸引開瞼器用ロック基のみ	￥4,200	JAN:4547451337225

薬 クラスⅠ　JMDN 35349001　届 13B1X00048001886　入 1

軽量・コンパクトを追及した、横スリット吸引孔付き開瞼器。

開瞼機能付きのネジ式タイプでありながら、軽量・コンパクトを徹底的に追及したハイブリットな開瞼器の横スリット吸引孔付きタイプです。横スリット吸引孔を採用することで結膜の吸引を最小限に抑えることができます。また、開瞼鉤は 12 時方向からの操作や弛緩した皮膚などもしっかりと固定できるオープンリングタイプを採用しております。

Quick Service　Best Seller



3D view

湖崎氏マイクロサージャリー用持針器

KI-45	止付	全長 105mm / 先端 6mm	￥70,000	JAN:4547451041207
KI-46	止無	全長 105mm / 先端 6mm	￥62,000	JAN:4547451041214

材 SUS　薬 クラスⅠ　JMDN 12726010　届 13B1X00048001143　入 1

ロングセラーのマイクロ持針器定番モデル。

発売以来多くのユーザーから愛用されるマイクロ持針器の定番モデル。
先端は 8-0 ～ 11-0 などの細めの縫合糸、針に適したファインタイプとなっております。
また、小振りなフォルムがマイクロサージャリーでの微細なコントロールを可能にします。



バラッケー氏持針器 ショートモデル

M-739R	止付	全長 100mm / 先端 8mm	￥72,000	JAN:4547451042624
M-738R	止無	全長 102mm / 先端 8mm	￥68,000	JAN:4547451042617

材 SUS　薬 クラスⅠ　JMDN 12726010　届 13B1X00048001333　入 1

操作性のよいバランスのとれた持針器。

小回りの効くやや小振りなハンドルと、ファインな先端は、マイクロサージャリーに適したバランスのとれた形状となっております。



3D view　MOVIE



M-2173



M-2173R

ユニバーサル持針器 Pro ダイヤモンドグリップ

M-2173	止無	全長 128mm / 先端 10mm	￥67,000	JAN:4547451337461
M-2173R	止付	全長 128mm / 先端 10mm	￥69,000	JAN:4547451338727

材 SUS　薬 クラスⅠ　JMDN 12726010　届 13B1X00048002564　入 1

これからの“持針器”の新定番。
その一針に圧倒的な汎用性と保持力を。

① ダイヤモンドブラスト加工による高い把持性能
先端把持面に微細加工を施すことで、針を滑らず確実に保持。
摩耗にも強く、長期間使用しても安定したパフォーマンスを発揮。

② 逆マチ式（ボックスヒンジ）の採用
締結時の糸切れストレスを最小限に。精密かつ安心して操作できます。

③ ラウンド × フラットのハイブリッドハンドル
回転動作のしやすさと保持安定性を両立する独自形状。
さらに、先端側に施した“くびれ”が手に自然にフィットし、細かな操作性を向上。

④ 高剛性 × 軽量設計
強度を確保しながらも軽量化を実現。長時間の処置でも術者の疲労を大幅に軽減。

Quick Service

S-727



バラッケー氏持針器 ファインチップモデル 曲

S-727	止付	全長 120mm / 先端 9mm	￥70,000	JAN:4547451044222
S-728	止無	全長 120mm / 先端 9mm	￥65,000	JAN:4547451044239

材 SUS 薬 クラスⅠ JMDN 12726010 届 13B1X00048001148 入 1

スリムなファインチップが特長のマルチな持針器。

先端は 9mmとややミドルなサイズでありながら、スリムなファインチップ形状となっているため、顕微鏡下での視認性や、8-0 ～ 11-0 などの細めの縫合糸、針にも適しております。ハンドルもやや長めとなっているため、用途を選ばずマルチにご使用いただけます。

Quick Service Best Seller

3D view



バラッケー氏角膜持針器

KI-41	止付	全長 130mm / 先端 9mm	￥70,000	JAN:4547451041191
KI-42	止無	全長 130mm / 先端 9mm	￥65,000	JAN:4547451321927

材 SUS 薬 クラスⅠ JMDN 12726010 届 13B1X00048001142 入 1

スタンダードなマイクロサージャリー用持針器。

ロングハンドルでありながら先端は 8-0 ～ 11-0 などの細めの縫合糸、針に適したファインタイプとなっております。ボディ全体に反射防止加工を施しております。

Quick Service Best Seller

S-725

3D view



バラッケー氏角膜縫合用持針器

S-725	止付	全長 127mm / 先端 9mm	￥70,000	JAN:4547451044208
S-726	止無	全長 127mm / 先端 9mm	￥65,000	JAN:4547451321934

材 SUS 薬 クラスⅠ JMDN 12726010 届 13B1X00048001146(S-725) 13B1X00048001147(S-726) 入 1

スタンダードなマイクロサージャリー用持針器。

ロングハンドルでありながら先端は 8-0 ～ 11-0 などの細めの縫合糸、針に適したファインタイプとなっております。KI-41 や KI-42 とは異なり先端のみにノングレア加工（反射防止）を施しております。



バラッケー氏持針器 止付 ストロングカーブ

S-725A	止付	全長 130mm / 先端 7mm	￥70,000	JAN:4547451044215

材 SUS 薬 クラスⅠ JMDN 12726010 届 13B1X00048001145 入 1

奥目に便利な強湾先端モデル。

患者眼が奥目の場合、通常の曲タイプを使用していると、持針器の角度が保てないことや、針が垂直に保てないなどのケースが報告されております。当モデルでは、先端が強めのカーブ形状をしており、奥目の場合もスムーズに縫合することが可能です。

Quick Service　Best Seller

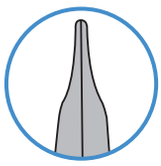



バラッケー氏マイクロ持針器 止無

BM-560　止無　全長 116mm / 先端 9mm　￥68,000　JAN:4547451040446

材 SUS　薬 クラスⅠ　JMDN 12726010　届 13B1X00048001140　入 1

マルチに使用できるミドルサイズ持針器。

先端 9mm、全長 116mmといずれも持針器のサイズとしては中間サイズとなっているため、用途を選ばずマルチに使用することが可能です。先端はファインでありながらこしが強く、やわらかな操作性と強さを兼ね備えております。

Quick Service

M-73



慈大式マイクロサージャリー持針器 ライトカーブ ノングレア

M-73　止付　全長 110mm / 先端 7mm　￥72,000　JAN:4547451042587

M-74　止無　全長 110mm / 先端 7mm　￥67,000　JAN:4547451042631

材 SUS　薬 クラスⅠ　JMDN 12726010　届 13B1X00048001153　入 1

先端が弱湾曲のマイクロサージャリー用持針器。

先端が通常の曲タイプと比べ、やや弱湾曲のマイクロサージャリー用持針器です。
8-0 ～ 11-0 の細い縫合糸、針の把持、操作に優れた微細な先端サイズとなっております。



新潟大学マイクロショート持針器 止無 逆マチ式

M-301R　止無　全長 98mm / 先端 8mm　￥50,000　JAN:4547451320142

材 SUS　薬 クラスⅠ　JMDN 12726010　届 13B1X00048001156　入 1

結紮時の引っかかりを解消するボックスヒンジ（逆マチ）モデル。

結紮の際に、ヒンジ部での糸のひっかかりのリスクを解消したボックスヒンジ（逆マチ）モデル。板ハンドル構造のため、ラウンドハンドルではやや操作しにくいというユーザーに適しております。またショートハンドルにより小回りの利く操作性も特長です。

memo





デリケート型持針器 曲 12mm

MB-030 止付 全長 124mm / 先端 12mm ￥85,000 JAN:4547451045656

MB-029 止無 全長 124mm / 先端 12mm ￥82,000 JAN:4547451045649

材 Ti 薬 クラスⅠ JMDN 12726010 届 13B1X00048001136 入 1

先端タングステンカーバイド加工によるノンスリップ縫合。

先端に独自のタングステンカーバイド加工を施しており、縫合糸を滑らずに把持することが可能です。またスリムチップのため、顕微鏡下での視認性や 8-0 ～ 11-0 の細い針、糸の把持、操作性に優れております。チタニウムによる軽量化も特長です。





上野式マイクロ持針器 止無

受 **IM-2087N** 止無 全長 119mm / 先端 7mm ￥83,000 JAN:4547451321583

材 Ti 薬 クラスⅠ JMDN 12726010 届 13B1X00048001242 入 1

微細な操作性を重視した万能持針器。

微細な先端が顕微鏡下における視認性と、8-0 ～ 11-0 などの細めの縫合糸、針の把持、操作に優れております。また先端には独自のタングステンカーバイド加工を施しており、ファインな糸をより優しく滑らずに把持することが可能です。板ハンドルは、不快感なく握れるように部分的にやや丸みを持たせております。

memo

Quick Service Best Seller



カストロヴィーホー氏持針器 曲

S-730 止付 全長 140mm / 先端 10mm ￥65,000 JAN:4547451044260

材 SUS 薬 クラスⅠ JMDN 12726010 届 13B1X00048001150 入 1

太めの針、糸の操作に便利な大型持針器。

外眼部手術やバックリングなど、4-0 ～ 7-0 などの太めの針や糸を使用する際にも便利な大型持針器のスタンダードモデル。先端のみノングレア加工を施しております。

Quick Service





カストロヴィーホー氏持針器 直

S-729 止付 全長 137mm / 先端 10mm ￥63,000 JAN:4547451044246

材 SUS 薬 クラスⅠ JMDN 12726010 届 13B1X00048001150 入 1

バックリング術などに便利な大型持針器の直モデル。

大きなハンドルと先端は、主に 4-0 ～ 7-0 などの太めの針や糸を使用する際にも便利な構造となっております。先端は特に眼球深部のバックリング術などで使いやすい直タイプを採用しております。先端のみノングレア加工を施しております。





後藤式剪刀付持針器

M-1901A 止無 全長 133mm / 先端 3.5mm / 刃 4mm ￥75,000 JAN:4547451334231

材 SUS 薬 クラスⅠ JMDN 12726010 届 13B1X00048002334 入 1

糸を切る、縫うをこの一本でこなすハイブリッド製品。

先端部が把持する部分と糸を切る部分に分かれているため、縫合時に器具を持ち替える必要がなく、この一本で行うことが可能です。先端は汎用性のある 5-0 ～ 7-0 に適したサイズとなっており、結膜や眼瞼皮膚の縫合、外眼部手術に最適です。





マイクロ剪刀付持針器 止付 曲

受 **M-1900** 止付 全長 139mm / 先端 3mm / 刃 2mm ￥75,000 JAN:4547451031932

材 SUS 薬 クラスⅠ JMDN 12726010 届 13B1X00048001494 入 1

剪刀と持針器の機能を兼ね備えるハイブリッドアイテム。

縫合操作中、剪刀に持ち替える煩わしさから開放されるよう縫合針把持部の手前が剪刀となっております。

灌流用のバルブ。

灌流用の針を取り付けて使用します。



ビショップ・ハーモン氏前房洗浄器

S-213SH 全長 68mm ￥15,000 JAN:4547451043300

材 シリコン 薬 クラスⅠ JMDN 34630000 届 13B1X00048001341 入 1

デリケートで灌流量に優れた扁平先端タイプ。

ややロングで、デリケートに設計されております。創口より挿入しやすいよう先端が扁平となっております。





フラット洗浄針 アングル型

S-205 全長 42.5mm / シャフト 26.5mm / 先端 1.2mm / 径 19G ￥10,000 JAN:4547451034124

材 SUS 薬 クラスⅠ JMDN 70459000 届 13B1X00048001512 入 1

Best Seller

スタンダードな前房洗浄針。

最もスタンダードな前房洗浄針。発売以来根強い人気を誇ります。





前房洗浄針 18G

S-212A 全長 45.5mm / シャフト 30mm / 先端 1.5mm / 径 18G ￥13,000 JAN:4547451034186

材 SUS 薬 クラスⅠ JMDN 70459000 届 13B1X00048001571 入 1

memo

Best Seller

ベストセラーで使いやすい注入用カニューラ。

結膜下や内眼部など、多目的で使いやすい注入用カニューラ。30G の細針による圧力により粘弾性物質滞留中においてもストレスなく注入が可能です。



3D view



30G 針 アングル型 鈍

M-88C　全長 30mm / シャフト 14mm / 径 30G　￥9,000　JAN:4547451033035

材 SUS　薬 クラス I　JMDN 34899031　届 13B1X00048001528　入 1

チン小帯の溶解用カニューラ。

水晶体摘出時など、チン小帯との離断を行う際に使用します。



3D view



キモトリプシン注入針二段式

S-216　全長 47mm / シャフト 31mm / 先端 1.85mm / 径 25G　￥15,000　JAN:4547451034261

材 SUS　薬 クラス I　JMDN 34899031　届 13B1X00048000087　入 1

Best Seller

ベストセラーの空気置換用カニューラ。

発売以来根強い人気を誇る使いやすい扁平加工の空気置換用カニューラ。



3D view



ザウター氏空気注入針 直

M-32ES　全長 40mm / シャフト 24mm / 径 27G　￥9,000　JAN:4547451032267

材 SUS　薬 クラス I　JMDN 34899031　届 13B1X00048000185　入 1

Best Seller

ベストセラーの空気置換用カニューラ。

発売以来根強い人気を誇る使いやすい扁平加工の空気置換用カニューラ。M-32ES の曲タイプです。



3D view



ザウター氏空気注入針 曲

M-32EC　全長 38mm / シャフト 22mm / 径 27G　￥9,000　JAN:4547451032250

材 SUS　薬 クラス I　JMDN 34899031　届 13B1X00048000185　入 1

Best Seller

スムーズな薬液注入が可能な３ポートタイプ。

先端と側面二ヶ所の計三ヶ所に開口部があるため、テノン嚢下に針を挿入した際、先端開口部が組織にふさがれた場合でも薬液を注入することが可能です。



3D view



近江氏テノン嚢下注入針 3 ポート 24G

M-1508　全長 37mm / シャフト 21mm / 径 24G　￥13,800　JAN:4547451031659

材 SUS　薬 クラス I　JMDN 34899031　届 13B1X00048001537　入 1

テノン嚢下への薬液注入に最適化されたカニューラ

薬液を注入する際に注入ポートの一つがふさがってしまった場合に他のポートを補助的に使用できることなどを目的として、三つ穴式となっています。また、先端が鈍先のため、組織をより傷つけにくくなっております。24G と 25G の二種類からお選びいただけます。



3D view



テノン嚢下注入針 3 ポート

M-2056-24　全長 42mm / シャフト 26mm / 径 24G　￥18,000　JAN:4547451320043

M-2056-25　全長 42mm / シャフト 26mm / 径 25G　￥18,000　JAN:4547451320050

材 SUS　薬 クラス I　JMDN 30890000　届 13B1X00048000955　入 1

Best Seller

ピンポイントでテノン嚢下へアプローチ。

絶妙に設計されたシャフトの長さ、カーブにより、テノン嚢下のピンポイントに素早く、容易にアプローチすることが可能です。また、コストパフォーマンスにも優れております。



3D view



深作式ピンポイント注入針

M-838　全長 37.5mm / シャフト 21.5mm / 径 24G　￥8,000　JAN:4547451032991

材 SUS　薬 クラス I　JMDN 34899031　届 13B1X00048001491　入 1

memo

Best Seller

経結膜球後注射用アイテム。

球後注射を、経皮ではなく、経結膜にて行うために開発された製品です。先端は鈍針で安全に強膜上を押し進めることが可能です。また薬液注入用ポートは側面のため、挿入時により詰まらないように工夫されております。



3D view



永田氏経結膜球後針 25G

M-1512　全長 42mm / シャフト 26mm / 径 25G　￥14,000　JAN:4547451031666

材 SUS　薬 クラス I　JMDN 34899031　届 13B1X00048001506　入 1

Best Seller

安全設計の鋭針が特徴の球後針。

スタンダードな球後針。先端は血管などを損傷しないよう、鋭針ながら、やや鈍先に設計されております。





アトキンスン氏球後注射針 直

S-217AS	12 本入	全長 51.5mm / シャフト 35.5mm / 径 23G	￥23,000	JAN:4547451034285
S-217AS-4	4 本入	全長 51.5mm / シャフト 35.5mm / 径 23G	￥7,700	JAN:4547451334958

材 SUS　薬 クラス I　JMDN 30890000　届 13B1X00048001483

Best Seller

安全設計の鋭針が特徴のベストセラー球後針。

スタンダードな球後針。先端は血管などを損傷しないよう、鋭針ながら、やや鈍先に設計されております。



3D view



アトキンスン氏球後注射針 曲

S-217AC	12 本入	全長 45mm / シャフト 29mm / 径 23G	￥24,000	JAN:4547451034278
S-217AC-4	4 本入	全長 45mm / シャフト 29mm / 径 23G	￥8,000	JAN:4547451334941

材 SUS　薬 クラス I　JMDN 30890000　届 13B1X00048001483

Best Seller

シャープな鋭針のスタンダード球後針。

スタンダードな球後針。先端は非常にシャープな鋭針となっております。



3D view



小川氏眼球摘出用球後注射針 曲

S-217C	12 本入	全長 51mm / シャフト 35mm / 径 23G	￥24,000	JAN:4547451034308
S-217C-4	4 本入	全長 51mm / シャフト 35mm / 径 23G	￥8,000	JAN:4547451334965

材 SUS　薬 クラス I　JMDN 30890000　届 13B1X00048001482

テーパード構造によりファインで安定した操作性を実現。

スタンダードな涙管洗浄針。先端は 27G とファインでありながら、シャフトの剛性を高めるため、根元に太いパイプを用いることにより耐久性と剛性を高めております。直と曲の 2 タイプからお選びいただけます。





中村式涙管洗浄用二段針 直

S-218S	12 本入	全長 50mm / シャフト 37mm / 径 27G	￥23,000	JAN:4547451034353
S-218S-4	4 本入	全長 50mm / シャフト 37mm / 径 27G	￥7,700	JAN:4547451335009

材 SUS 薬 クラスⅠ JMDN 70459000 届 13B1X00048001119

Best Seller

テーパード構造によりファインで安定した操作性を実現。

スタンダードな涙管洗浄針。先端は 27G とファインでありながら、シャフトの剛性を高めるため、根元に太いパイプを用いることにより耐久性と剛性を高めております。直と曲の 2 タイプからお選びいただけます。



3D view



中村式涙管洗浄用二段針 曲

S-218C	12 本入	全長 49mm / シャフト 33mm / 径 27G	￥24,000	JAN:4547451034346
S-218C-4	4 本入	全長 49mm / シャフト 33mm / 径 27G	￥8,000	JAN:4547451334996

材 SUS 薬 クラスⅠ JMDN 70459000 届 13B1X00048001119

Best Seller

直・先端ポートタイプのスタンダードな涙管洗浄針。

スタンダードな涙管洗浄針。直と曲の2タイプからお選びいただけます。





中村式涙管洗浄用一段針 直

S-218AS	12 本入	全長 53mm / シャフト 37mm / 径 23G	￥23,000	JAN:4547451034339
S-218AS-4	4 本入	全長 53mm / シャフト 37mm / 径 23G	￥7,700	JAN:4547451334989

材 SUS 薬 クラスⅠ JMDN 70459000 届 13B1X00048001120

曲・先端ポートタイプのスタンダードな涙管洗浄針

スタンダードな涙管洗浄針。直と曲の 2 タイプからお選びいただけます。



3D view



中村式涙管洗浄用一段針 曲

S-218AC	12 本入	全長 49mm / シャフト 33mm / 径 23G	￥24,000	JAN:4547451034322
S-218AC-4	4 本入	全長 49mm / シャフト 33mm / 径 23G	￥8,000	JAN:4547451334972

材 SUS 薬 クラスⅠ JMDN 70459000 届 13B1X00048001120

側面ポートタイプの涙管洗浄針。

先端は、鈍先で挿入のしやすさと鼻側の涙嚢に対して安全を考慮しております。ポートは側面となっているため、洗浄水は鼻涙管に向かってしっかりと放出されます。







涙管洗浄針 45°　アングル型 23G

M-88G	全長 38mm / シャフト 22mm / 径 23G	￥6,900	JAN:4547451033073

材 SUS　薬 クラスⅠ　JMDN 70459000　届 13B1X00048001492　入 1

涙管洗浄とブジーの一人二役のハイブリッドアイテム。

先端は鈍先で、側面ポートタイプとなっており、涙嚢より鼻涙管へしっかりと洗浄水が放出されます。更にロングの針を立てて鈍先で鼻涙管へ挿入することでブジーと同様の作業を安全に行うことが可能です。その際、加圧通水しながらの穿破が可能です。





バンガーター氏ブジー型涙管洗浄針

S-215-21	全長 76mm / シャフト 60mm / 径 21G	￥8,000	JAN:4547451034247
S-215-23	全長 76mm / シャフト 60mm / 径 23G	￥8,000	JAN:4547451034254

材 SUS　薬 クラスⅠ　JMDN 70459000　届 13B1X00048001574　入 1

3D view

涙道への挿入長を確認できる
乳幼児用目安付きブジー型洗浄針。

ご考案者 五嶋 摩理 先生
（東京都立駒込病院 眼科）コメント

「針先が鈍で涙道粘膜を傷つけにくく、側面に通水孔があり、加圧通水しながらの穿破が可能です。先端より 10mm から 15mm の間が無光沢になっており、挿入長の目安になります。種々の長さを選択できます。従来の乳児用ブジー型洗浄針に比べ短いため、針先を進めながらの通水が行いやすく、腰が強いので折れにくく、深く挿入し過ぎる危険性が少なくなります。また、より細いブジーに比べて仮道をきたしにくい上、涙点拡張もほとんど必要ありません。生後 6 ヶ月未満では 30mm、生後 6 ヶ月以上では 34mm がお薦めです。」





M-2058-34



M-2058-32



M-2058-30

五嶋式ブジー型涙管洗浄針

M-2058-34	全長 50mm / シャフト 34mm / 径 25G	A 10mm / B 5mm / C 19mm	￥13,000	JAN:4547451313151
M-2058-32	全長 48mm / シャフト 32mm / 径 25G	A 10mm / B 5mm / C 17mm	￥13,000	JAN:4547451313144
M-2058-30	全長 46mm / シャフト 30mm / 径 25G	A 10mm / B 5mm / C 15mm	￥13,000	JAN:4547451313137

材 SUS　薬 クラスⅠ　JMDN 70459000　届 13B1X00048000554　入 1





フルートハンドピース

M-569　吸引用　全長 80mm　￥25,600　JAN:4547451326694

材 SUS　薬 クラスⅠ　JMDN 35384000　届 13B1X00048001857　入 1

吸引用ハンドピースのスタンダードタイプ。

memo

Best Seller



スパーテル

S-170A	全長 129mm / シャフト 35mm / 先端幅 1.0mm	￥11,000	JAN:4547451033660
S-170B	全長 129mm / シャフト 35mm / 先端幅 1.5mm	￥11,000	JAN:4547451033677
S-170C	全長 129mm / シャフト 35mm / 先端幅 2.0mm	￥11,000	JAN:4547451033684

材 SUS　薬 クラスⅠ　JMDN 32754001　届 13B1X00048000384　入 1

スパーテルのスタンダードモデル。

汎用性のあるスタンダードなスパーテル。シャフトはしなりのある弱湾形状となっております。3 種類のサイズからお選びいただけます。



水晶体皮質用軟質スパーテル

M-126	全長 100mm / シャフト 30mm / 先端幅 0.5mm	￥16,000	JAN:4547451031000

材 SUS　薬 クラスⅠ　JMDN 32754001　届 13B1X00048000255　入 1

水晶体皮質の剥離に便利なスパーテル。

水晶体皮質の剥離が容易に行えるよう、適度なしなりのある操作性、またスパーテルの角度を調節できるよう軟質シャフトとなっております。先端幅も極細なため、ピンポイントのオペレーションが可能です。ハンドルは、器具の回転操作と小回りの効く操作性を重視し、ラウンドハンドル、ショートサイズに設計しております。



目盛付スパーテル

S-171	全長 129mm / シャフト 35mm / 先端幅 2.0mm	￥17,500	JAN:4547451033714

材 SUS　薬 クラスⅠ　JMDN 32754001　届 13B1X00048000385　入 1

目盛が便利なスパーテル。

目盛り付きのため、長さや深さなど、計測しながらの操作が可能です。



ニードルスパーテル アングル型

M-126A	全長 110mm / シャフト 26mm / 先端幅 0.3mm	￥23,000	JAN:4547451031017

材 SUS　薬 クラスⅠ　JMDN 32754001　届 13B1X00048000097　入 1

虹彩後癒着剥離や水晶体核の脱臼などに便利。

先端が針先に近い極細幅（0.3mm）となっており、シャフトは長めのアングル型となっております。特に、虹彩後癒着剥離などに有効なデザインであるとともに、ECCE のダブルフック法による核の脱臼時に核分割フック（M-136 等）と併用しての使用などにも活躍します。

Quick Service　Best Seller

ベストセラーの定番カリパー。

切開創の幅や、ポートの位置など、マルチに活躍する定番カリパーです。

3D view



カストロヴィーホー氏カリパー 直

S-200S	全長 85mm / 測定範囲 0-20mm / 目盛間隔 1mm	￥50,000	JAN:4547451043270

材 SUS　薬 クラスⅠ　JMDN 35788000　届 13B1X00048001154　入 1

ワンハンドでスムーズに操作が行えるスリムタイプ。

厚さが 1.5mmの超薄型カリパー。ワンハンドでの操作が可能なように、調節用ハンドルを、目盛部の内側に取り付けました。さらに目盛間隔が0.5mmとなっているため、より細かい測定が可能です。



スリムタイプカリパー

受 **M-2200**	全長 87mm / 測定範囲 0-20mm / 目盛間隔 0.5mm	￥48,000	JAN:4547451320302

材 SUS　薬 クラスⅠ　JMDN 35788000　届 13B1X00048001331　入 1

Best Seller



S-475L



S-475S

クレンメ

S-475L	大	全長 47mm	￥12,000	JAN:4547451043935
S-475S	小	全長 36mm	￥12,000	JAN:4547451043942

材 SUS　薬 クラスⅠ　JMDN 35801000　届 13B1X00048001220　入 1

円滑な手術をサポートする必需品

点滴の速度と量の調整や、制御糸の固定など、手術のサポートアイテムです。

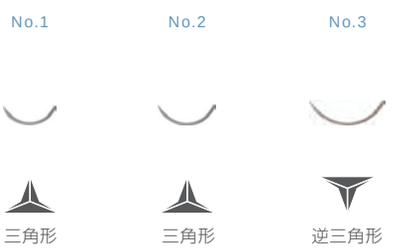

縫合針（10 本入）

S-640A	No.1	9mm	￥12,600	JAN:4547451035190
S-640B	No.2	10mm	￥12,000	JAN:4547451035206
S-640C	No.3	13mm	￥11,000	JAN:4547451035237

材 SUS　薬 クラスⅠ　JMDN 32763000　届 13B1X00048000014　入 10

眼科処置に最適な縫合針。

眼球のカーブや、縫合操作など総合的に研究した結果生まれた眼科処置用縫合針となっております。3 種類のサイズよりお選びいただけます。

Quick Service　Best Seller



マイクロサージャリー用替刃パンチ 直

M-40RS　全長 96mm / 先端 9mm　￥55,000　JAN:4547451041962

材 SUS　薬 クラスⅠ　JMDN 32764001　届 13B1X00048001169　入 1

ベストセラーの定番替刃パンチ。（バネありタイプ）

発売以来ベストセラーを誇る替刃パンチの定番商品です。マイクロサージャリーに最適な刃を意のままにデザインすることが可能です。バネありタイプのため、刃の把持が容易に行えます。

Quick Service





マイクロサージャリー用替刃パンチ 直

M-41R　全長 119mm / 先端 17mm　￥55,000　JAN:4547451041986

材 SUS　薬 クラスⅠ　JMDN 32764001　届 13B1X00048001169　入 1

大きめの刃のデザインが容易なノンスリップ替刃パンチ。

ラージサイズの先端のため、大きめの刃のデザインに適しております。先端の片側にはセレーションが施してあり、刃を滑らずにしっかりと把持することが可能です。また、ロングハンドルのため、軽い力で刃を割ることも可能になっております。

Quick Service　Best Seller

3D view



国友氏替刃パンチ

S-28　全長 105mm / 先端 11mm　￥55,000　JAN:4547451043676

材 SUS　薬 クラスⅠ　JMDN 32764001　届 13B1X00048000760　入 1

ワンハンドで固定解除が可能な替刃パンチ。（バネありタイプ）

ハンドルの固定解除をワンハンドで行うことが可能なため、操作性に優れております。先端は小サイズのため、マイクロサージャリーに適したサイズに替刃を割ることが可能です。バネありタイプのため、刃の把持が容易に行えます。



フェザー眼科用カミソリ 100 枚入

M-150G　全長 10×56mm / 刃厚 0.1mm　￥5,000　JAN:4902470066097

材 C　薬 クラスⅡ　JMDN 32764002　認 219AABZX00216000　入 100

眼形成手術に幅広く活躍する皮膚切開用カミソリ。

眼瞼下垂手術、腫瘍摘出術、DCR など、眼形成領域を中心とした皮膚切開に適しております。

【付属品】
M-2260-3 シリコンチューブ
K-1972 ポリエステル洗眼瓶 250cc





〈ｱﾌﾀｰﾊﾟｰﾂ〉
M-2260-3 ｼﾘｺﾝﾁｭｰﾌﾞ
(内径 3mm 外径 6mm) 50cm
標準小売価格 ¥800
※ｵｰﾄｸﾚｰﾌﾞ可



〈ｱﾌﾀｰﾊﾟｰﾂ〉
K-1972 ﾎﾟﾘｴｽﾃﾙ洗眼瓶 250cc
標準小売価格 ¥430
※ｵｰﾄｸﾚｰﾌﾞ不可 (EOG 滅菌推奨)



フォルニックスまで洗浄できる眼内炎予防に必須のデバイス

ご考案者　野口 三太朗 先生 コメント
（ASUCA アイクリニック 仙台マークワン（仙台市）/ ツカザキ病院 眼科（兵庫県 姫路市）

「術中に眼表面をイソジンやオゾン水で洗い流すことは眼内炎の予防に重要である。しかし、しっかり洗い流したにもかかわらず、すぐに眼表面が油膜などで汚染されることを経験する。結膜は深くフォルニックスで翻転する。眼脂や睫毛などが迷入しやすく菌の増殖の場となりやすい。フォルニックスは 15 ミリほどあり、通常の眼洗では洗うことは不可能である。しかし、今回開発されたフォルニックスウォッシャーはフォルニックスまでも洗浄できるデバイスで術中の眼表面を可能な限り清潔に保つことができる。眼内炎予防には必須のデバイスになるに違いない。」

3D view　MOVIE

野口氏 Fornix ウォッシャー

M-2260A　全長 15.6mm / 直径 20mm　¥95,000　JAN:4547451339649

材 SUS　薬 クラスⅠ　JMDN 34630000　届 13B1X00048002502　入 1

memo





核娩出用輪匙 逆溝付

M-658　全長 135mm / 先端 3mm　￥23,000　JAN:4547451032823

材 SUS　薬 クラスⅠ　JMDN 70942000　届 13B1X00048000322　入 1

小切開 ECCE をよりスムーズ・確実に行えるデリケート輪匙。

小切開の水晶体嚢外摘出術用に開発されたデリケート輪匙。スレンダーな先端は、娩出時に滑らないよう逆溝式となっております。また、シャフトから先端にかけて弱湾形状となっているため、核をしっかりとすくい取りつつみこむような感覚でスムーズにオペレーションが行えます。





逆溝付デリケート輪匙

M-121A　全長 134mm / 先端 4mm　￥23,000　JAN:4547451030942

材 SUS　薬 クラスⅠ　JMDN 70942000　届 13B1X00048000249　入 1

小切開 ECCE に対応する逆溝ノンスリップ輪匙。

小切開の水晶体嚢外摘出術用に開発されたデリケート輪匙。先端は、娩出時に滑らないよう逆溝式となっております。また、シャフトから先端にかけて弱湾形状となっているため、核をしっかりとすくい取りつつみこむような感覚でスムーズにオペレーションが行えます。







輪匙及び金属匙

S-174A　全長 145mm / 匙 4mm 輪 5mm　￥32,000　JAN:4547451334163

材 SUS　薬 クラスⅠ　JMDN 32772001　届 13B1X00048002332　入 1

輪状と椀状の両頭タイプ。

古くから親しまれているクラシックモデル。
輪状と椀状の先端を状況に応じて使い分けることが可能です。





イリゲーション輪匙

M-100　全長 50mm / 先端 6.0mmx8.5mm　￥20,000　JAN:4547451030386

材 SUS　薬 クラスⅠ　JMDN 70942000　届 13B1X00048000148　入 1

viscoexpression による核の圧出が可能な灌流輪匙。

粘弾性物質のシリンジに接続して使用いたします。粘弾性物質を注入しながらの娩出用として使用が可能です。

Quick Service







トラウトマン氏マイクロ角膜剪刀

M-57RL	左	全長 97mm / 刃先 5mm	￥72,000	JAN:4547451042105
M-57RR	右	全長 97mm / 刃先 5mm	￥72,000	JAN:4547451042112

材 SUS　薬 クラスⅠ　JMDN 35327001　届 13B1X00048001299　入 1

水晶体娩出用の切開創の作成が容易な専用剪刀。

ECCE や ICCE の水晶体娩出用切開創作成の専用剪刀です。刃先は角膜輪部のカーブに沿った形状となっておりますので、簡単かつ美しい切開創の作成が可能です。左用・右用のペアで使用いたします。

memo

IFIS、小瞳孔、カプセルサポートにおいて革新的な機能とデザイン。

専用シリンジ付属　R3





下記動画は X1（前モデル）であり、参考動画となります。
操作方法は同等となります。

MOVIE

Ready-Loaded
Iris Speculum

Ready-Loaded
Iris Speculum
for Iris-Capsule Capture





Xpand2 虹彩リング（4 個入り）　使用限度 3 回 / 個

DIAX2MU　寸法：図参照　￥120,000　JAN:4547451338093

材 Ti 形状記憶合金　薬 クラスⅠ　JMDN 13381001　届 13B1X00048002442　入 4

【滅菌用本体収納ケース】



【構成品】

・XpandNT2 虹彩リング（本体）
・インジェクター
・滅菌用本体収納ケース
・インジェクターを洗浄するためのチューブとルアーロック

【素材】

リング部：ニチノール（チタン合金）ASTM F 2063-18
インサーター（カニューレ管部）：樹脂
インサーター（ハンドル部）：ポリオキシメチレン POMC

【使用方法】

本体収納ケースから、インジェクターに装填し、切開創より眼内に挿入し、虹彩に装着します。
レンズ挿入後、レンズフックやインジェクターを利用して、簡単に切開創から取り外すことが可能です。

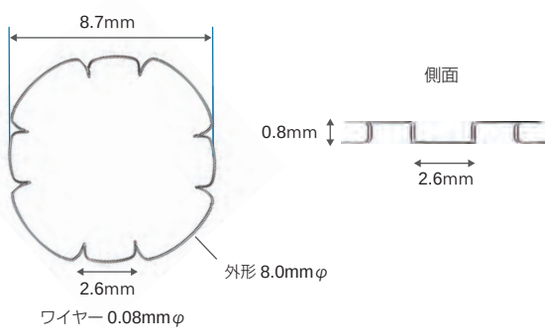

R3

クローバー形状で設置しやすい瞳孔拡張器。



〈特徴 1〉四つ葉のクローバー形状

アームに外に膨らむ部と内に凹む部が交互にあり、内に凹む部に虹彩フックがある。
この形状により、アームが容易に変形して虹彩フックが内方に動き易い。

〈特徴 2〉アームを虹彩上に置きながら虹彩フックを瞳孔に設置

アームを虹彩の上に置いて、虹彩フックを内方に動かし虹彩フックの下突起を虹彩の下に挿入して瞳孔を拡張する。
そのため、虹彩を大きく変形させずとも瞳孔に設置できる。
また、虹彩上のアームと虹彩下の虹彩フックの下突起との間で虹彩を挟み込み、しっかりと虹彩を固定する。

〈特徴 3〉セッシで挿入・回収を行う

インサーターを使わず、前嚢セッシで挿入と回収を行う。
初回を含め 3 回使用可能であり、コストパフォーマンスが良い。



クローバーリング（セッシ挿入・回収タイプ）4 個入り

CR1　￥48,000　JAN:4595644918041　使用限度 3 回 / 個

材 ポリウレタン　薬 クラスⅠ　JMDN 13381001　届 28B2X10033000004　入 4

【製造販売業者：株式会社 MIRAI EYE】

製品情報

MOVIE



3D view



3D view

MOVIE





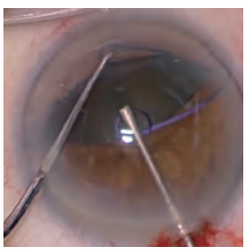



トメ 1（tome1）フック

M-127T　全長 97mm / 先端 0.15X1.05mm　￥34,500　JAN:4547451334842

材 SUS　薬 クラス I　JMDN 32767000　届 13B1X00048002359　入 1

トメ 2（tome2）プッシュフック

M-128T　全長 109mm / 先端 0.9×1.5mm　￥34,500　JAN:4547451334873

材 SUS　薬 クラス I　JMDN 32767000　届 13B1X00048002358　入 1

2本のフックで瞳孔拡張操作を安全、確実にコントロール。

ご考案者　留守 良太 先生
（和歌山県橋本市 トメモリ眼科・形成外科）コメント

「小瞳孔や IFIS などの症例では手術中に瞳孔拡張操作が必要となります。無理な操作を行うと、瞳孔縁や虹彩、隅角が損傷され、前房出血を起こす可能性があります。このような状況を予防し、スムーズな挿入を行うための①トメ 1 フック、②プシュフックです。ビデオのように二つのフックを使用することで組織損傷を防ぎ、術後炎症を低減する事が可能です。

①はインジェクターから外したり虹彩に装着する操作に使用できます。先端は丸く加工され虹彩、水晶体前嚢の損傷を防ぎます。核処理や、眼内レンズの位置調整にも使用可能です。

②は 12 時部の挿入に使用します。押し込む操作ではリングが滑らず位置をコントロールでき、装着後は器具を真っ直ぐ引き抜くと虹彩に損傷を与えず自然に外れる設計となっています。基本操作は 2 本のフックを用いて電車の屋根にある菱形のパンダグラフを縮めるように操作します。瞳孔の状態によっては②のみで挿入が可能です。」

memo

専用シリンジ付属　Quick Service　Best Seller





八重剪刀®

3D view　MOVIE

DS-088　全長 137mm / 刃先 2mm / 径 23G　￥190,000　JAN:4547451320869

材 Ti（先端 SUS）薬 クラスⅠ JMDN 35327001 届 13B1X00048002479 入 1

圧倒的な支持を誇る「縦に切れる」剪刀。

刃先はシャープな切れ味を有し、前房内でシャフトを回転させることなく垂直に開閉します。操作性に優れ、虹彩・前嚢・硝子体など様々な切開に活躍する 1 本です。

専用シリンジ付属　Quick Service





八重剪刀®ショートハンドル

3D view　MOVIE

DS-088SH　全長 119mm / 刃先 2mm / 径 23G　￥190,000　JAN:4547451332060

材 Ti（先端 SUS）薬 クラスⅠ JMDN 35327001 届 13B1X00048002479 入 1

圧倒的な支持を誇る「八重剪刀®」のショートハンドルモデル

刃先はシャープな切れ味を有し、前房内でシャフトを回転させることなく垂直に開閉します。操作性に優れ、虹彩・前嚢・硝子体など様々な切開に活躍する 1 本です。
ショートハンドルにより更に操作性が安定しました。

専用シリンジ付属　滅菌トレイ付属





河合氏虹彩剪刀テーパード 23/25G

3D view

MF-806　全長 145mm / 刃先 1.5mm / 径 23/25G　￥210,000　JAN:4547451320074

材 Ti（先端 SUS）薬 クラスⅠ JMDN 35327001 届 13B1X00048000575 入 1

12 時 6 時方向付近の虹彩切除に便利。

サイドポートからの虹彩切開を容易にしてくれるマイクロ剪刀です。２３Ｇと２５Ｇのテーパードシャフトとファインな先端により操作性が良く、刃先部分が長くその湾曲が大きいので小瞳孔の瞳孔縁を切開しやすくなっています。

memo

専用シリンジ付属　Quick Service



3D view



CCC 鑷子の王道モデル。

本製品は、滑らかなカーブと角度設定、先端幅・厚みの最適化により、角膜内皮へのダメージを最小限に抑えるよう設計された CCC 専用鑷子です。
先端部は「摘む」動作にフォーカスした鉤形状とし、視認性と操作の直感性を高めています。また、先端把持面にはサテン仕上げを採用し、過度な力を必要としない、安定したグリップ力を実現。微細な調整が求められる CCC 操作において、“滑らかに、思い通りに、ストレスなく扱える”ことを重視しました。ハンドルは、多くの術者が最も扱いやすいと評価する“定番の長さ”を忠実に再現。あらゆる手技環境で違和感なく操作できるバランスを追求しています。

池田氏マイクロカプシュロレクシス鑷子 23G ショートハンドル

DS-50102SH　全長 117mm / シャフト 17mm / 径 23G　￥170,000　JAN:4547451339229

材 Ti（先端 SUS）薬 クラスⅠ JMDN 16209001 届 13B1X00048001228 入 1

専用シリンジ付属　Quick Service





3D view

池田氏 CCC 鑷子は遂に 25G の新ステージへ。

CCC 鑷子の定番、池田氏 CCC 鑷子の 25G モデル。先端部が極小になったことに加え、甲の部分の角を丸めることにより、サイドポートでの引っ掛かりがなくスムーズな出し入れが可能になりました。またノングレア加工を施すことにより、反射防止効果と組織をしっかり把持できるようになっております。より低侵襲なアプローチが可能な CCC 鑷子のハイエンドモデルです。

池田氏マイクロカプシュロレクシス鑷子 S-Model 25G

DS-2023　全長 117mm / シャフト 15.5mm / 径 25G　￥200,000　JAN:4547451335719

材 Ti（先端 SUS）薬 クラスⅠ JMDN 16209001 届 13B1X00048002409 入 1

専用シリンジ付属　Quick Service





3D view

操作性抜群の池田氏 CCC 鑷子のスタンダードモデル。

CCC 鑷子の定番、池田氏 CCC 鑷子のスタンダードモデルを、更にグレードアップしました。先端部の開閉幅を大きくすること、及びノングレア加工することによる反射防止効果で視認性が向上しております。また、ショートハンドルとショートシャフトの組み合わせにより、抜群の取り回しの良さとコシの強さによるブレのない安定した操作性を実現しました。

池田氏マイクロカプシュロレクシス鑷子 S-Model 23G

DS-2021　全長 118mm / シャフト 16.5mm / 径 23G　￥170,000　JAN:4547451335429

材 Ti（先端 SUS）薬 クラスⅠ JMDN 16209001 届 13B1X00048002388 入 1

専用シリンジ付属　Quick Service







3D view

操作性抜群の池田氏 CCC 鑷子の BEAK モデル。

先端部の開閉幅を大きくすること、及び先端部内側を大きく弧状に削ることにより視認性と操作性の向上を図っております。更に先端部の爪は極小の逆エッジになっており、きっかけを作り、そのまま把持ができるので、効率よく CCC を行うことが可能です。また、ショートハンドルとショートシャフトの組み合わせにより、抜群の取り回しの良さとコシの強さによるブレのない安定した操作性を実現しました。

池田氏マイクロカプシュロレクシス鑷子 BEAK 23G ショートハンドル

DS-2020　全長 118mm / シャフト 16mm / 径 23G　￥180,000　JAN:4547451334675

材 Ti（先端 SUS）薬 クラスⅠ JMDN 16209001 届 13B1X00048002348 入 1

専用シリンジ付属





かおりの前嚢鑷子

3D view

MF-807　全長 146mm / シャフト 29mm / 径 25G　￥225,000　JAN:4547451337331

材 Ti（先端 SUS）　薬 クラスⅠ　JMDN 16209001　届 13B1X00048002496　入 1

弱湾タイプの前嚢鑷子でどんな症例にも対応可能。

ご考案者　森井 香織 先生（兵庫県 神戸市 森井眼科クリニック）コメント

「従来の前嚢鑷子と比較して鑷子全体に弱弯になっています。
前房が浅・深症例や、眼瞼の形状など症例で、通常の前嚢鑷子では前嚢切開が難しい症例などで持ち手の位置を変えずに前嚢切開が可能で、角膜がひずんだりせず、安全にかつ正確な前嚢切開を行うことができます。この鑷子も 1 本あれば、どんな症例にも対応可能です!」

専用シリンジ付属





森氏 CCC 鑷子 25G

3D view

DS-2024　全長 135mm / シャフト 16.5mm / 先端φ0.2 x 0.8mm / 径 25G　￥200,000　JAN:4547451336822

材 Ti（先端 SUS）薬 クラスⅠ　JMDN 16209001　届 13B1X00048002466　入 1

きっかけから、初動まで ワンアクションで行える優れもの。

中心からアプローチしやすいように、先端部が縦方向の動作をする CCC 鑷子です。
より中心を的確に捉えやすい形状となっているので、CCC のきっかけを作りつつ、そのまま把持をして展開に持っていけるというメリットがあります。先端のワイヤー部分もきっかけが作成しやすいよう、カットしているのも特徴です。

専用シリンジ付属　Quick Service





23G マイクロカプシュロレクシス鑷子 ショートタイプ

3D view

DS-50102　全長 136mm / シャフト 17mm / 径 23G　￥170,000　JAN:4547451320791

材 Ti（先端 SUS）薬 クラスⅠ　JMDN 16209001　届 13B1X00048001228　入 1

高機能・低価格のスタンダード CCC 鑷子。

先端の開口を広げ、水晶体嚢の把持をより容易にしています。また、特別にデザインされたプラットフォームが、安全確実な「水晶体嚢の把持及び、引き裂き操作」を可能にします。コストパフォーマンスに優れた高機能 CCC 鑷子です。ショートタイプでは、ショートシャフトにおけるコシの強さによるブレのない安定した操作性と、把持部と先端部が近接していることによる操作性が魅力です。

滅菌トレイ付属　専用シリンジ付属　Quick Service　Best Seller





河合氏 CCC 鑷子テーパード 23/25G

3D view

MF-801　全長 146mm / シャフト 29mm / 径 23/25G　￥200,000　JAN:4547451045861

材 Ti（先端 SUS）薬 クラスⅠ　JMDN 16209001　届 13B1X00048000213　入 1

25G の繊細さと 23G の強さが融合した操作性に優れた鑷子。

前房水の漏れを最小にするため微小なサイドポートからＣＣＣ操作が可能なウルトラファインＣＣＣ鑷子です。シャフト及び先端は反射防止処理済み。ノンスリップセレーションティップの先端部は 25G でデリケートに仕上げられ、根元は 23G で安定性を保ちます。





稲村氏 カプシュロレクシス鑷子 ファイン チタニウム スケール

DS-1612FB 全長 103mm / 先端 0.45mm ￥95,000 JAN:4547451336921

材 Ti 薬 クラスⅠ JMDN 16209001 届 13B1X00048001354 入 1

より的確な CCC を行うためのマーカーとして。

CCC の大きさを決める際の、鑷子のカーブの部分に 1 mm 刻みでマーキングが入っていることにより、より適切な大きさでの CCC 作成が可能です。

Quick Service Best Seller





稲村氏 カプシュロレクシス鑷子 ファイン チタニウム

DS-1612F 全長 103mm / 先端 0.45mm ￥87,000 JAN:4547451321590

材 Ti 薬 クラスⅠ JMDN 16209001 届 13B1X00048001354 入 1

ファインな先端とチタニウムボディが魅力の定番 CCC 鑷子。

定番の稲村氏カプシュロレクシス鑷子の先端がよりファインに、そしてチタニウムボディの軽量化により、操作性が飛躍的に向上しました。ハイクオリティーながらコストパフォーマンスにも優れております。

Best Seller





稲村氏 カプシュロレクシス鑷子 Ⅵ

M-1612 全長 110mm ￥78,000 JAN:4547451041528

材 SUS 薬 クラスⅠ JMDN 16209001 届 13B1X00048001219 入 1

前房密閉性に優れた CCC 鑷子の定番。

前房密閉性に優れたデザインで、ＣＣＣ術中の粘弾性物質の漏れを少なくしました。非常に精密な鑷子先端部の形状により、安全で、確実なＣＣＣが可能です。デザインコンセプトから、素材に強度、弾力性にすぐれたステンレススチールを採用しました。

memo

Quick Service





西・ユトラータ氏 サーキュラーカプシュロレクシス用鑷子

M-167R　全長 84mm　￥72,000　JAN:4547451041559

材 SUS　薬 クラス I　JMDN 16209001　届 13B1X00048001259　入 1

ショートハンドル、ストッパー付き CCC 鑷子。

虹彩を挟むことのないよう、ストッパー機能付きとなっております。ストッパーは、強めに把持した際に起こりやすい先端の開きを防止する役割も担っております。ハンドルはスタンダード鑷子と同等のデザイン（長さやハンドル形状など）となっているため、使い慣れた操作感で CCC を行うことが可能です。

Quick Service





ユトラータ氏 サーキュラーカプシュロレクシス用鑷子

M-167RA　全長 104mm　￥72,000　JAN:4547451041566

材 SUS　薬 クラス I　JMDN 16209001　届 13B1X00048001260　入 1

虹彩の挟み防止ストッパー付き CCC 鑷子。

虹彩を挟むことのないよう、ストッパー機能付きとなっております。ストッパーは、強めに把持した際に起こりやすい先端の開きを防止する役割も担っております。

3D view



チストトーム用鑷子 ツイストヒンジ

M-1902THI　全長 100mm / 先端 10mm　￥35,000　JAN:4547451327356

材 SUS　薬 クラス I　JMDN 35079001　届 13B1X00048001893　入 1

チストトームの作成に便利な 1 本。

ヒンジ部がツイスト（捻り）構造となっているため、剛性、耐久性ともに優れております。チストトームの作成に便利なアイテムです。

memo

使いやすさと安全性を追求した 25G ハイドロ針。

扁平 ×25G の設計で、効率良く、また水晶体線維に対しても より安全に作業が行えます。漏れの少ない強い水流で一気に 脱臼することが可能です。





ハイドロカニューラ 25G

M-1524-25　全長 36mm / 先端 0.6mm / シャフト 20mm / 径 25G　￥13,000　JAN:4547451338932

材 SUS　薬 クラス I　JMDN 34899031　届 13B1X00048001833　入 1

3D view

使いやすさと安全性を追求した定番タイプ。

使いやすさと安全性、そしてコストパフォーマンスを追求しました。
45°の扁平×23G の設計で、効率良く、また水晶体線維に対してもより安全に作業が行えます。





ハイドロカニューラ 23G

M-1524　全長 40mm / シャフト 22mm / 先端 0.7mm / 径 23G（特殊パイプ）　￥11,000　JAN:4547451326328

材 SUS　薬 クラス I　JMDN 34899031　届 13B1X00048001833　入 1

かゆいところに手の届く便利なカニューラ。

先端が 2 段階のアングル式となっております。後嚢付近までアプローチする事が可能で、ハイドロが行き届かなかった場合などリカバリーすることも可能です。





太田式ハイドロダイセクションカニューラ 27G

M-1530　全長 38mm / シャフト 22mm / 径 27G　￥13,000　JAN:4547451031741

材 SUS　薬 クラス I　JMDN 34899031　届 13B1X00048001269　入 1

3D view

memo

Best Seller



3D view



分割君（徳田式核分割フック）

M-136　全長 104mm / 先端 0.6×1.0mm　￥38,000　JAN:4547451031352

材 SUS　薬 クラス I　JMDN 32767000　届 13B1X00048001530　入 1

圧倒的な支持を誇る核分割フックのベストセラー。

発売以来、多くのユーザーから支持されている核分割フックのベストセラー。
溝掘り分割法において、抜群の操作性を誇り、素早さ・確実性・安全性の三拍子揃った核分割フックの代名詞的商品です。



3D view



核分割スパーテル Kヴァージョン

M-136K　全長 104mm / 先端 0.5×1.5mm　￥38,000　JAN:4547451031413

材 SUS　薬 クラス I　JMDN 32767000　届 13B1X00048001532　入 1

ベストセラー「分割君」のセミロングモデル。

ベストセラー商品「分割君」のバリエーションモデルとして開発されました。
M-136 分割君に比べ、先端がセミロングサイズとなっております。



3D view



核分割スパーテル ロングヴァージョン

M-136L　全長 104mm / 先端 0.6×1.85mm　￥40,000　JAN:4547451031420

材 SUS　薬 クラス I　JMDN 32767000　届 13B1X00048001533　入 1

ベストセラー「分割君」のロングモデル。

ベストセラー商品「分割君」のバリエーションモデルとして開発されました。
M-136 分割君に比べ、先端がロングサイズとなっております。

ご考案者 藤川 王哉 先生（福岡県 遠賀郡 いまこが眼科）コメント

「先端部に特徴があり、今まで分割君では短い感じ、フェイコチョッパーでは尖った感じと思える方はこれが最適です。サイドポートの挿入は裏返しに入れますが、慣れればより上手く核分割ができ、後嚢との空間距離を保つことが出来ます。実は発売20年になるロングセラーなのです。」



3D view　MOVIE



福山・吉富式
核分割コブラシャフトスパーテル

M-1160　全長 104mm / 先端 0.6×1.0mm　￥45,000　JAN:4547451036463

材 SUS　薬 クラス I　JMDN 32767000　届 13B1X00048001486　入 1

角膜内皮を核片の衝突から守るアイデア商品。

超音波白内障手術で分割または破砕された水晶体核片の角膜内皮への衝突による角膜内皮障害を起因とする合併症（術後の角膜浮腫、混濁、硬い核の角膜内皮への衝突が著しい場合に起因する水泡性角膜症等）の防止を目的として開発されました。核乳化吸引中、角膜内皮に向かって浮上してくる形状が不規則な核片を押さえながら操作ができるように設計されたコブラの形状に似た二本の並んだシャフトを備えた innovative な製品です。



3D view



マンティス・ディバイダー

M-2288　全長 102mm / 先端 1.50×0.60mm / 窪み部 先端より 0.55mm 幅 0.40mm

￥48,000　JAN:4547451338420

材 SUS　薬 クラスⅠ　JMDN 32767000　届 13B100048002550　入 1

美しい断面、確かなベクトルで、確実な核分割。

ご考案者　野口 三太朗 先生 コメント
（ASUCA アイクリニック 仙台マークワン（仙台市）/ ツカザキ病院 眼科（兵庫県 姫路市）

「白内障手術を確実に遂行できるよう、その操作ベクトルが直感的に伝わる設計となっています。水晶体の回旋運動を効率的に行えるよう、適切なバランスと形状に調整されています。また、水晶体の繊維走行に沿って分割が行えるため、断面が乱れず、美しく整った核分割が可能です。さらに、眼内レンズをフックのくびれ部分でしっかりと保持することで、前房内での回旋や前後方向への移動をスムーズに行えます。」



3D view　MOVIE



糾 (ただす) 式 核分割･虹彩押しのけフック

M-136S　全長 102mm / 先端 1.0×0.63mm 窪み部幅 0.3mm

￥40,000　JAN:4547451337744

材 SUS　薬 クラスⅠ　JMDN 32767000　届 13B1X00048002527　入 1

この一本で核分割から邪魔な虹彩下の観察まで。

ご考案者 杉田 糾 先生（名古屋市 眼科杉田病院）コメント

「重症小瞳孔症例での白内障手術では、各種虹彩リトラクターや虹彩切開での対応が必要なことも多い。しかし、そこまでではないものの、前嚢裏の皮質の残りや IOL の収まり具合を見るのに虹彩が邪魔と感じる、軽度~中等度の散瞳不良症例に出会うことはしばしばある。本フックは、従来の分割フックと同様に核分割や核操作を行えるよう、先端サイズの増大を最低限に抑えながら、邪魔な虹彩を確実に、そして優しく押しのけられるよう、フック先端形状に工夫がこらされている。各種剪刀や用途別にフックをとりそろえることなく、この一本で核分割と虹彩押しのけによる視認性確保を行うことができ、様々なシチュエーションで術者ストレスの軽減・手術クオリティの向上に寄与できればと願っている。」



3D view　MOVIE



先端を丸くしたらとても安全で便利なフックが出来上がりました。

ご考案者 後藤 恒男 先生 コメント（山形県 東根市 後藤眼科）

フックの先端を直径 0.6 ミリの球体にしたので眼内への出し入れが容易で組織障害性も低下し多少虹彩や前嚢、後嚢に当たっても安全であり色々な場面で安心して眼内に挿入可能です。また通常のフックよりも安全性と操作性に優れ、嚢内のより赤道部に近い所まで可動域が広がり色々な操作がより効率的にできるようになりました。

【眼球固定フック】
先ず CCC 作製時にこのフックをサイドポートから挿入することで眼が動く固視不良の患者さんでも眼球の動きを抑えてコントロールすることができ良好な徹照が得られます。

【C C C マーカー】
フックの先端から 6 ミリのところにマーキングしてあるので CCC マーカーとしても使え適切な大きさの CCC が作製可能です。

【核のローテーター】
可動域が広がったため回転のモーメントも大きくなり効率的に核を回転することが可能です。

【後嚢プロテクター】
丸い先端部分は後嚢に対して安全な設計であり通常の操作では水晶体嚢を損傷させる心配はないので核処理時に超音波チップの下に置くことでサージが起きても破嚢を防ぐことができます。

【核分割フック】
その他色々な場面で役に立ちますが、このフックの最大の特長は核分割フックとして用いることができることです。先端の丸いフックでどうやって分割するのか疑問に思われる先生もいらっしゃるでしょうが従来の分割手法とは異なり切る (chop) のではなく叩く (tap) ことで分割します。フェイコチョップ法ではなくフェイコタップ法です。正確には tap&break 法ということになりますが、その方法は超音波チップで固定した核片の下側（後嚢側）からフックの先端で叩いて二つに割るというもので、下から叩くことで後嚢を保護しながら核分割するという一石二鳥の方法です。
かなり硬い核でも安全かつ確実に分割可能ですので動画にてご覧ください。

後藤式まんまるフック (G フック)

M-2250　全長 102mm / 先端 0.8×0.65mm　￥40,000　JAN:4547451337430

材 SUS　薬 クラスⅠ　JMDN 32767000　届 13B1X00048002511　入 1

Best Seller



3D view



永原式フェコチョッパー

M-136N　全長 100mm / 先端 0.3×1.0mm　￥38,000　JAN:4547451031444

材 SUS　薬 クラスⅠ　JMDN 32767000　届 13B1X00048000099　入 1

「フェイコチョップ法」のベストセラーアイテム。

フェイコチョップ法と共に歩み続けてきた、発売以来多くのユーザーを誇るベストセラーアイテムです。





永原式フェコチョッパー™左利き術者用

受 **M-136NL**　全長 100mm / 先端 0.3×1.0mm　￥38,000　JAN:4547451031451

材 SUS　薬 クラスⅠ　JMDN 32767000　届 13B1X00048000099　入 1

永原式フェコチョッパーの左利き術者用モデル。

左利き術者用に、M-136N とはチョッパー部分が反対側についております。



3D view　MOVIE



二刀流チョッパー
（加藤式核分割チョッパー）

M-2212　全長 104mm / 先端 1.0×0.7mm　￥45,000　JAN:4547451328537

材 SUS　薬 クラスⅠ　JMDN 32767000　届 13B1X00048001966　入 1

状況に応じて D&C とチョップを使い分けられる二刀流。

先端部の片側（側面）に設けられたエッジにより水晶体核のチョップが可能です。
エッジと反対側の核分割部は、ディバイド&コンカー法での核分割に適した形状となっております。チョッパー・核分割フック兼用可能なハイブリッドな1本です。

ご考案者 加藤 浩晃 先生　コメント

「特に US 時に分割君でチョップをしていたり、分割君とフェイコチョッパーの 2 本を使用されている場合は、この 1 本で今よりも手術がスムーズになります。」



3D view　MOVIE



中京式スパーテル

M-1112　全長 110mm / 先端 0.5×0.9mm　￥38,000　JAN:4547451030621

材 SUS　薬 クラスⅠ　JMDN 32767000　届 13B1X00048001485　入 1

分割手法を問わず使用できるオールマイティーな１本。

溝掘り分割法、フェイコチョップ法、どちらの方法にも対応できるようにデザインされており、やわらかい核から硬い核まですべての症例に対応できます。
先端は草刈鎌形状になっております。刃の部分は若干屈曲しており、水晶体溝の側面に刃が面として接触しやすく、分割しやすくなっています。水晶体嚢に直接接触しない刃の内側部分は研磨されており、硬い核でも切開が可能で、フェイコチョップ法が容易にできます。研磨された内側以外は鈍な形状になっており、水晶体嚢を押さえることも可能です。核の回転や分割では、鉛筆を指の中で転がすようにスパーテルを回転させること、フェイコチョップ法では、刃の切れる方向に鉈を振り下ろすように切開し、その後スパーテルを回転させ分割することが操作のポイントです。





M フック核分割用フック

M-1101 全長 117mm / 先端 0.5×1.0mm　￥42,000　JAN:4547451030560

材 SUS　薬 クラス Ⅰ　JMDN 32767000　届 13B1X00048001505　入 1

水晶体核を「自在に・安全に・効率的に」コントロール。

水晶体嚢と核の形状に相応するよう設計されたユニークなシャフトは、あらゆる方向より赤道部にアプローチすることが可能で、核全体を包み持ちあげるようにホールドしつつ、割断することや回転操作が可能です。丸い最先端部は、後嚢に対して安全な設計であり、後嚢と核の分離操作を行うことも可能です。また、核小片の飛散防止や集配するロテーターとしても利用できると共に、小瞳孔の際には、虹彩を押し込む、持ち上げて術野を拡げるなどのマルチな活用が可能です。



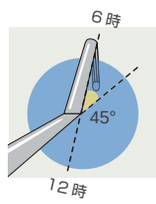



三好氏チョッパー

M-2105 全長 101mm / 先端 0.2×1.0mm　￥42,000　JAN:4547451321521

材 SUS　薬 クラス Ⅰ　JMDN 32767000　届 13B1X00048001350　入 1

絶妙なアングルによる中心部へのチョップコントロールが魅力。

フック先端部に 45°の傾斜を持たせたご存知三好チョッパー。
この絶妙なアングルと先端の切断部デザインにより、6 時の赤道部から核中心部へ、反れずに真っすぐと美しい核分割が行えます。特に硬い核において優れたパフォーマンスを発揮します。





ラウンドディバイダー

DS-016 全長 101mm / 先端 0.5×0.5mm　￥47,000　JAN:4547451336815

材 Ti　薬 クラス Ⅰ　JMDN 32767000　届 13B1X00048002472　入 1

後嚢にも気を配る優れもの。

先端部を球体にすることによって、後嚢へのダメージを気にせずに核の分割が可能です。



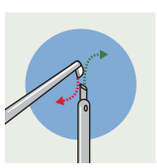



深作式スナップアンドスプリットフック 核分割用

M-1100 全長 110mm / 先端 0.4×0.65mm　￥40,000　JAN:4547451030553

材 SUS　薬 クラス Ⅰ　JMDN 32767000　届 13B1X00048001522　入 1

「スナップアンドスプリット法」による安全な核分割を実現。

ご考案者 深作 秀春 先生 （横浜市 西区 深作眼科） コメント

「スナップアンドスプリット法やフェイコチョップ法にて、安全に核を分割するフックです。先端が小さいために安全性と操作性に優れます。核分割時に後嚢破嚢が起こらず、核の回転や保持がしやすく、フック先を横にして超音波乳化吸引術中の後嚢保護にも活躍します。また、フックの操作性が良いことで、フェムトセカンド LASIK フラップを起こす際に使うなど、多くの眼科手術時に使用できます。
スナップアンドスプリット法は、フェイコチップを中心部に吸引固定し、図のようにフックを刺入させ、お互いを矢印の方向にスナップさせます。これはY字型に伸びる水晶体線維の構造を利用したものであり、無理なくスムーズに分割する事が可能です。核中心部付近の狭い動作範囲で行えるため、チン小帯に対しても負担が軽減されます。」





マイクロプレチョッパー

DS-502 全長 120mm / 先端 1.5×3.5mm ￥165,000 JAN:4547451332480

材 Ti　薬 クラスⅠ　JMDN 35327001　届 13B1X00048002228　入 1

チタン製の「安全・快適」を追求したマイクロプレチョッパー。

先端の形状を小型、ブレード状にすることで、穿刺時の摩擦抵抗が大幅に軽減され、核の硬度に関わらずスムーズな穿刺が可能になりました。チタニウム製のため、軽量であり操作性にも優れております。





小切開核分割用鑷子 スプリングハンドル

受 **M-650** 全長 100mm / 先端 1.0×1.3mm ￥53,000 JAN:4547451032779

材 SUS　薬 クラスⅠ　JMDN 16209001　届 13B1X00048001217　入 1

一手法にて核を破砕する分割鑷子。

核分割を一手法にて行う専用の器具。核を十分に浮かせた状態で、静かに溝を掘り、そこから鑷子の開く力で核を分割させます。左右均等の力で核の分割が可能なため、水晶体嚢およびチン小帯への負担軽減が期待できます。またサイドポートを作成する





小切開核分割用鑷子 クロスアクションハンドル

受 **M-651** 全長 100mm / 先端 1.0×1.3mm ￥53,200 JAN:4547451032786

材 SUS　薬 クラスⅠ　JMDN 16209001　届 13B1X00048001217　入 1

一手法にて核を破砕する分割鑷子。(クロスアクションタイプ)

核分割を一手法にて行う専用の器具。核を十分に浮かせた状態で、静かに溝を掘り、そこから鑷子の開く力で核を分割させます。左右均等の力で核の分割が可能なため、水晶体嚢およびチン小帯への負担軽減が期待できます。またサイドポートを作成する

memo





MOVIE　3D view

柴式 FLACS I/A チップ

受 **A-011** 全長 22.6 / シャフト 16mm / 内径 0.55 外径 0.85mmφ　￥200,000　JAN:4547451332718

材 SUS　薬 クラスⅠ　JMDN 38749000　届 13B1X00048002246　入 1



FLACS におけるゼロフェイコをサポートする I/A チップ。

ご考案者　柴 琢也 先生 コメント（東京都　六本木柴眼科）

「FLACS は、レーザーを用いて水晶体を細分化することによって、その後の超音波発振を軽減させることが可能ですが、その分より吸引圧を上げる必要があります。超音波チップを用いると吸引口が後嚢側に近いため後嚢破損のリスクがあり、従来の I/A チップを用いると吸引口が小さく超音波発振がないため水晶体の吸引除去を行うには非力です。これらを解決すべく本チップを開発しました。FLACS におけるゼロフェイコを行うために有用なツールです。」

Best Seller



3D view



シムコ吸引灌流カニューラ オリジナルモデル 23G

M-104　全長 35mm / 先端 19mm / 径 23G　￥34,500　JAN:4547451030454

材 SUS　薬 クラスⅠ　JMDN 34899021　届 13B1X00048001267　入 1

● 特殊 23G パイプ：内径 0.42mm（通常 0.3mm）

コストパフォーマンスに優れたマニュアル対応 I/A 針。

吸引と灌流を 1 本で行うことが可能です。I/A をマニュアル操作し、自在にコントロール出来る点が特長です。先端は 12 時方向および創口下（前嚢側の皮質）の皮質除去が便利に行えます。操作性とコストパフォーマンスに優れたベストセラー商品です。

【交換用パーツ】

M-104-1	針のみ	￥30,000	JAN:4547451030461
M-104-2	交換用コネクタ	￥5,000	JAN:4547451030478
M-104-3	交換用チューブ　長さ 30cm	￥700	JAN:4547451030485

材 SUS(M-104-1、M-104-2), シリコン (M-104-3)

薬 クラスⅠ　JMDN 34899021　届 13B1X00048001267　入 1



M-104-1



M-104-2



M-104-3

ポリッシャー機能を兼ね備える必需吸引針。

バイマニュアル法による残留皮質吸引時の吸引効率をUPさせることを目的に、吸引ポートを最先端部から、より近い位置に設けました。また、より安全な操作を目的に、最先端部の形状は鈍になっております。さらには、最先端部に簡易的なコーティングを施しておりますので、後嚢の研磨が可能となります。




松島式皮質吸引針 23G

受 **M-2176**　全長 31mm / シャフト 15mm / 径 23G　￥21,000　JAN:4547451321682

材 SUS　薬 クラスⅠ　JMDN 34899031　届 13B1X00048001457　入 1

高い吸引力が魅力の皮質吸引針。

特殊パイプを使用しているため、通常の23G より強い吸引が可能です。12 時方向の皮質吸引も便利に行えます。川野式前房灌流カニューラ（M-91）との併用をお勧めいたします。





川野式上方皮質吸引針 吸引ポート 0.3mm

M-91A　全長 30mm / シャフト 14mm / 径 23G　￥12,000　JAN:4547451033127

材 SUS　薬 クラスⅠ　JMDN 34899031　届 13B1X00048000176　入 1

● 特殊 23G パイプ：内径 0.42mm（通常 0.3mm）

高い灌流量が魅力の前房灌流カニューラ。

特殊パイプを使用しているため、通常の23G より強い灌流が可能です。川野式上方皮質吸引針（M-91A）の強い吸引力に対応しております。





川野式前房灌流カニューラ 23G

M-91　全長 33.5mm / シャフト 17.5mm / 径 23G　￥12,000　JAN:4547451033110

材 SUS　薬 クラスⅠ　JMDN 34899031　届 13B1X00048000187　入 1

● 特殊 23G パイプ：内径 0.42mm（通常 0.3mm）



3Dview



前房メインテナー 25G

M-152　全長 8mm / シャフト 4mm / 径 25G　￥19,000　JAN:4547451338918

材 SUS　薬 クラスⅠ　JMDN 34899021　届 13B1X00048002570　入 1

インフュージョンニードル用シリコンチューブ 30cm1.4x2.5（交換用）

M-570-3　全長 30cm 1.4×2.5　￥820　JAN:4547451323884

材 シリコン　薬 クラスⅠ　JMDN 34899021　届 13B1X00048001245　入 1

スタンダードな前房メインテナーの 25G モデル。

スタンダードな前房メインテナーの 25G モデル。
抜け防止構造となっているため、縫着の必要がなく便利です。





前房メインテナー 23G

M-151　全長 8mm / シャフト 4mm / 径 23G　￥15,000　JAN:4547451327189

材 SUS　薬 クラスⅠ　JMDN 34899021　届 13B1X00048001897　入 1

インフュージョンニードル用シリコンチューブ 30cm1.4x2.5（交換用）

M-570-3　全長 30cm 1.4×2.5　￥820　JAN:4547451323884

材 シリコン　薬 クラスⅠ　JMDN 34899021　届 13B1X00048001245　入 1

前房メインテナーのスタンダードモデル。

スタンダードな前房メインテナー。
抜け防止構造となっているため、縫着の必要がなく便利です。



3D view　MOVIE



Best Seller

前嚢下ワイパー

M-2023　全長 116mm / 先端 1.8×0.65mm　￥44,000　JAN:4547451330639

材 SUS　薬 クラスⅠ　JMDN 11701001　届 13B1X00048002104　入 1

前嚢下残留皮質をワイパーのごとくこそぎ取る優れもの。

ご考案者 堀井 崇弘 先生 （静岡市静岡市立静岡病院眼科） コメント

「白内障手術時の残留上皮細胞や残留皮質は、術後の後発白内障、前嚢混濁、前嚢収縮の一因であり、それらが視機能低下をもたらし、さらに眼底検査、眼底治療を困難にします。この前嚢下ワイパーは、サイドポートより挿入でき、全周の前嚢下残留皮質をこそぎ取ることで、よりきれいな白内障術後となります。手順は、I/A 終了後、嚢内に粘弾性物質を満たしてから、この前嚢下ワイパーで前嚢下残留皮質を除去し、眼内レンズを挿入後 I/A にて前房洗浄すれば、ほとんど手間はかかりません。」

ダイアマトリクス バイマニュアル 灌流チップ



受 **B1-21-02T**　全長 38mm / 5mm Dual Ports / 径 21G　￥67,000　JAN:4547451336006

材 Ti　薬 クラスⅠ　JMDN 34899031　届 13B1X00048002426　入 1

バイマニュアルハンドピース 灌流チップ用チタン Blue



受 **B1-00**　全長 97mm　￥55,000　JAN:4547451336020

材 Ti　薬 クラスⅠ　JMDN 35384000　届 13B1X00048002427　入 1

ダイアマトリクス バイマニュアル 吸引チップ



受 **B2-23-01T**　全長 38mm / 3mm Single Ports / 径 23G　￥67,000　JAN:4547451336013

材 Ti　薬 クラスⅠ　JMDN 34899031　届 13B1X00048002426　入 1

バイマニュアルハンドピース 灌流チップ用チタン Gold



受 **B2-00**　全長 97mm　￥55,000　JAN:4547451336037

材 Ti　薬 クラスⅠ　JMDN 35384000　届 13B1X00048002427　入 1

memo

専用シリンジ付属　Quick Service

DS-2022S



DS-2022L



APACRS 2023 Video competition WINNER

MOVIE

バージョン２に進化し、性能が更に向上したレンズグラバー。
眼内レンズをワンアクションで摘出。





3D view

親水性レンズ摘出　MOVIE

アクリソフ摘出　MOVIE

野口氏 IOL 把持鑷子 19G Lens Grabber Ⅱ

DS-2022S	ショート	全長 137mm / シャフト 17.5mm / 径 19G	￥230,000	JAN:4547451336341
DS-2022L	ロング	全長 159mm / シャフト 40.0mm / 径 19G	￥230,000	JAN:4547451336396

材 Ti（先端 SUS）薬 クラスⅠ JMDN 16209001 届 13B1X00048002452 入 1

ご考案者　野口 三太朗 先生 コメント
（仙台市 ASUCA アイクリニック 仙台マークワン / 兵庫県姫路市 ツカザキ病院 眼科）

「眼内レンズは眼内分割の後に小切開から摘出が基本であった。しかし、レンズグラバーを用いると、丸ごと小切開からワンアクションにて摘出可能となった。切開創の拡大もごくわずかである。特に摘出操作が困難な親水性レンズ、シリコンレンズが摘出しやすくなったのは術者にとって福音である。
バージョン２に進化したレンズグラバーは、設計強度を上げることで、把持力をあげたため、ワンアクションレンズ摘出率が向上し、鑷子の破損率も低下させることが出来た。
また、これまで困難であったシリコンレンズの摘出が分割無しにワンアクションで摘出可能になった。」

従来のレンズ鑷子





レンズグラバー





専用シリンジ付属





3D view

野口氏 IOL 把持鑷子 19G Lens Grabber II Curved

DS-2022CS		全長 137mm / シャフト 18mm / 径 19G	￥230,000	JAN:4547451339878

材 Ti（先端 SUS）薬 クラスⅠ JMDN 16209001 届 13B1X00048002452 入 1

より理想なレンズの摘出を目指したモディファイ。

レンズを抜去する際には、切開創に対して水平にレンズを取り出さなくてはならない、創口に対して斜めになってしまうと OVD なども抜けやすいので前房が潰れやすい、これを解決すべく、鑷子の強度や剛性を維持しながらもシャフトを弱湾型にすることによって、スムーズなレンズの取り出しを可能にできる。





シェパード氏眼内レンズ鑷子

M-11R　全長 115mm　￥65,000　JAN:4547451041399

材 SUS　薬 クラスⅠ　JMDN 16209001　届 13B1X00048000600　入 1

眼内レンズの摘出にも優れたレンズ鑷子。

先端の円形状によりホールド性を高め、均一の圧力でレンズを保持することが可能。近年ではレンズを摘出する際にも、面で捉えて取り出すことができるので、短時間で安全なレンズの摘出を可能にしています。





フォークナー氏 I.O.L. 挿入用鑷子

M-1601　ソフト用　全長 107mm　￥67,000　JAN:4547451041481

材 SUS　薬 クラスⅠ　JMDN 16209001　届 13B1X00048001292　入 1

フォールダブルレンズを傷つけない鏡面加工・角丸の挿入鑷子。

先端部は鏡面加工および角丸加工しているため、ソフトレンズを傷つけません。





眼内レンズ鑷子 ギャスキンソフト型

M-161R　ソフト用　全長 102mm　￥58,000　JAN:4547451327196

材 SUS　薬 クラスⅠ　JMDN 16209001　届 13B1X00048001888　入 1

フォールダブルレンズ挿入鑷子の理想形。

フォールダブル眼内レンズを優しくホールドするよう鑷子面が湾曲となっております。また、先端は眼内レンズを傷つけることのないよう、鏡面仕上げ、角丸形状に設計しております。

Quick Service　Best Seller



3D view



眼内レンズ前嚢用鑷子 ギャスキン型

M-160R　ハード用　全長 107mm　￥58,000　JAN:4547451041504

材 SUS　薬 クラスⅠ　JMDN 16209001　届 13B1X00048000599　入 1

ハードレンズ挿入鑷子の定番モデル。

発売以来、人気を誇る眼内レンズ挿入鑷子。主にハードレンズ用として開発された商品です。一手法における核分割鑷子としても活用することが可能です。





IOL カッター チタニウム

DS-10708　全長 90mm / 刃先 5.5mm　￥92,000　JAN:4547451320821

材 Ti　薬 クラスⅠ　JMDN 35327001　届 13B1X00048001661　入 1

「滑らず・安全に・確実に」眼内レンズ切断剪刀の理想形。

IOL の入替や手術時におけるトラブルの際、IOL を眼外へ取り出すために、IOL を切断する剪刀です。刃には滑らずしっかりと切断するためのギザ加工が施してあります。また前房内の粘弾性物質の漏れを少なくするため薄刃を採用し、さらに水晶体嚢や虹彩などを傷付けないように先端は鈍になっています。

専用シリンジ付属





IOL カッター 19G

3D view

DS-10710　全長 140mm / シャフト 21.5mm / 径 19G　￥200,000　JAN:4547451338949

材 Ti（先端 SUS）薬 クラスⅠ　JMDN 35327001　届 13B1X00048002572　入 1

安全性と操作性を両立したレンズカッター。

アクリル製／シリコン製のレンズを安全にカット可能です。シャフト径は 19G で 1.4mm の切開創から容易に挿入でき、前房内の粘弾性物質の流出を抑えます。

Best Seller



3D view



シンスキー氏型 眼内レンズポジショニング用フック

M-127C	曲	全長 99mm / 先端 0.2×0.5mm	￥27,000	JAN:4547451031024
M-127S	直	全長 101mm / 先端 0.2×0.5mm	￥27,000	JAN:4547451031031

材 SUS 薬 クラスⅠ JMDN 32767000 届 13B1X00048001261 入 1

眼内レンズフックのベストセラー。

IOL コントロール用のスタンダードなフックです。眼内レンズの回転、前後等の操作が行えます。直タイプとアングルタイプの 2 タイプからお選びいただけます。

Best Seller



3D view



眼内レンズ用プッシュアンドプル鉤

M-128C	曲	全長 109mm / 先端 0.7×0.7mm	￥30,000	JAN:4547451031048
M-128HC	30°曲	全長 108mm / 先端 0.7×0.7mm	￥30,000	JAN:4547451326298
M-128S	直	全長 109mm / 先端 0.7×0.7mm	￥30,000	JAN:4547451031079

材 SUS 薬 クラスⅠ JMDN 32767000 届 13B1X00048000334 (M-128C,M-128S) 13B1X00048001831 (M-128HC) 入 1

スタンダードな溝タイプの眼内レンズフック。

先端の溝を利用して IOL コントロールを行うスタンダードなフックです。
その他に、虹彩レトラクター、核分割にも使用が可能です。3 種類のシャフトのタイプからお選びいただけます。



3D view



眼内レンズ用プッシュアンドプル鉤 深溝式

M-128E	曲	全長 109mm / 先端 0.75×0.7mm	￥30,000	JAN:4547451031062
M-128D	直	全長 109mm / 先端 0.75×0.7mm	￥30,000	JAN:4547451031055

材 SUS 薬 クラスⅠ JMDN 32767000 届 13B1X00048001558 入 1

深溝タイプの眼内レンズフック。

よりしっかりと IOL を引っ掛けてコントロールができるよう、先端が深溝タイプとなっております。その他に、虹彩レトラクター、核分割にも使用が可能です。直タイプとアングルタイプの 2 タイプからお選びいただけます。



3D view　MOVIE



森井式眼内レンズフック“かおりの逆フック”

M-127CR　全長 98mm / 先端 0.2×0.5mm　￥35,000　JAN:4547451320029

材 SUS　薬 クラスⅠ　JMDN 32767000　届 13B1X00048000576　入 1

眼内レンズ摘出に最適な１本

ご考案者 森井 香織 先生（兵庫県 神戸市 森井眼科クリニック）コメント

「眼内レンズを摘出する必要があるような症例では、眼内レンズを虹彩上に引き上げる際に前房内操作が大きく、虹彩や角膜内皮に障害をあたえるきらいがあります。レンズフックは眼内レンズを回転させながら垂直下方向に操作していきますので、レンズは必ず下方向に押し込まれ、逆の上方向への動きを行おうとすると乱雑になります。この器具は、レンズフックの先端を逆方向に曲げることにより、今までの器具にはなかった前房内垂直上方向への動きをスムーズに行うことが可能です。眼内レンズ支持部に逆レンズフック先端をあて回転させると、自然にフックが眼内レンズ後面にまわり、眼内レンズが水晶体嚢から虹彩上に出てきます。また、眼内レンズ縫着時のレンズコントロールも容易にでき、白内障手術時の眼内レンズのトラブルにも、レンズフックと逆レンズフックを左右サイドポートから同時に使用することで、簡単に対応でき、便利です。」

Dual Chop テクニック 超硬い核の分割に救世主。

MOVIE

大内 雅之 先生（京都市 大内雅之アイクリニック） コメント

「なんとか割って処理できるか」・・・ところが、始めてみるとどうしても割れない核。時に遭遇します。硬くてチップが打ち込めなかったり、上半分だけが割れて、底の方が割れずに残ったり、分割不全には様々なパターンがあります。一度不完全な分割に陥った核は、超音波チップとフックを用いたまま水平平面上で分割動作を繰り返しても、分割操作の力が、ますます伝わりにくい形になっているので、全く異なった力を加えてやる必要があります。
核片の下に粘弾性物質を敷き、後嚢との間にスペースを作ったら、その空間で、核の下に逆レンズフックを潜り込ませます。先端は上を向いているので、後嚢とは屈曲部のみが接するため、破損の危険無く挿入出来ます。そして核を少し持ち上げたら、もう一方の手に持ったフェイコチョッパーを、こちらは核の上面から突き刺し、二本の器具で挟み撃ちするように核にめり込ませてゆきます。この時点で、多くの核は割れていますが、割れていないときは、このまま二本の器具を左右、または前後に動かすと良いでしょう。どんなに硬いタンパク質の塊も、尖った金属で挟めば、切れてくれます。逆レンズフックを使った、「Dual Chop 法」、皆様の難症例対策に、最終手段としてご用意ください。」



3D view



森井式眼内レンズフック“かおりの double hook”

M-127CT　全長 98mm / 先端 0.2×1.0mm　￥48,000　JAN:4547451336785

材 SUS　薬 クラスⅠ　JMDN 32767000　届 13B1X00048002490　入 1

double hook で上下からサポート、上へも下へも。

ご考案者 森井 香織 先生（兵庫県 神戸市 森井眼科クリニック）コメント

逆レンズフックの進化版として、「かおりの double hook」が完成しました。
逆レンズフックは前房内の対象物の下に挿入し、フック先端を用いて上方、上斜め方向へのベクトルの動きを与え、把持・摘出・分割などの手術手技をアシストすることができます。操作中に、下向きの動きを行いたいときがあると思いますが、その際逆フックをシンスキーフックに持ちかえるのが少し手間ですし、操作のタイミングをのがすこともあり上下にフックを作成することを考えました。完成したのがこの「かおりの double hook」になります。
このフックは先端が上下に分かれており、逆フックの上向きベクトルとシンスキーフックの下向きベクトルが一つになったものです。前房内の上下のベクトルを double hook 1 本でコントロールできます。術中にフックを持ち替えることなく、様々な眼内の状況に瞬時に対応でき、手術が安全に行えるお手伝いができると思います。「double hook で上下からサポート、上へも下へも」 とても便利な器具ですのでよろしければ一度ご使用ください。



3D view



チタニウムレンズフック

DS-015　全長 108mm / 先端 0.4mm　￥46,000　JAN:4547451321231

材 Ti　薬 クラスⅠ　JMDN 32767000　届 13B1X00048001071　入 1

360 度コントロールが魅力の高機能レンズフック。

レンズ操作部の先端が球状のため、眼内レンズや組織を押し下げる際のダメージ軽減や、眼内レンズのポジショニング等における 360 度全ての方向への操作が可能な高機能レンズフックです。





IOL 強膜内固定術を安定させるサポートデバイス。

ご考案者 山根 真 先生（神奈川県 横浜市 山根アイクリニック馬車道）コメント

「IOL 強膜内固定術において、針の刺入位置と角度が非常に重要です。本器具は、リング構造により眼球を固定し、ニードルガイドが針の刺入角度を安定させます。前房メンテナーを挿入したまま使用できる構造になっており、硝子体手術を行わない術者にも使いやすくなっています。加えて、中央に設けられた照準器と前房内の気泡の位置を合わせることで眼位を保ちやすくなっています。多くの術者にとって IOL 固定状態を改善させることのできる有用なデバイスだと感じております。」

ご考案者 坪井 孝太郎 先生（大阪市 坪井眼科 ）コメント

「強膜内固定において、ハプティクスの固定位置は術後のレンズ位置を決定する重要なファクターである。特に針の刺入時に眼球が傾くと、狙った位置、長さのトンネルが作成できず、術後のレンズ傾斜、偏心につながってしまいます。本製品は、従来のニードルガイドの中心に照準器を設けることで、角膜中心を認識しやすく、精度の高い強膜内固定を行うことが可能となっている。」

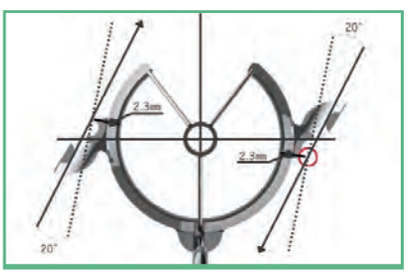



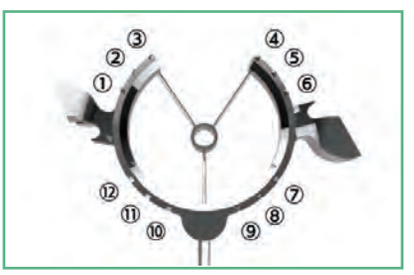

本製品は、角膜輪部から角膜径 2.5 ㎜の位置へ針を刺入できるよう設計されています。ウィング部のニードルガイドにより刺入角度を一定に保ち、マーキング器具を用いずに安定した IOL 固定をサポートします。6 時方向のリング形状を変更することで前房メンテナーを併用可能とし、スパイクを分散配置することで創口への干渉を抑えています。



中央の照準器と前房内の気泡を指標として位置を合わせることで、
眼位の維持をサポートし、安定した IOL 固定を可能にします。

山根先生ご提供動画　坪井先生ご提供動画

3D view　MOVIE　MOVIE

山根・坪井氏 照準器付ニードルガイド

A-0100　全長 108mm / 先端Cﾘﾝｸﾞ部 : 内径φ11.5mm , 外径φ13.5 ㎜ , 隙間 70° /
照射器 : 内径φ1.7 ㎜ , 外径φ2.2 ㎜ / 左右突出部 : 幅 2.5 ㎜ , 斜角 20° , 斜入角度 10°　￥150,000　JAN:4547451339625

材 SUS　薬 クラスⅠ　JMDN 13381001　届 13B1X00048002598　入 1

memo





セッティング～ローディング MOVIE | ICL 手術全編 MOVIE | ICL 手術全編+摘出 MOVIE

北澤氏セッティング＆抜去用鑷子

M-2282 全長 125mm / 把持部 :17 ㎜ ￥130,000 JAN:4547451339151

材 SUS 薬 クラス I JMDN 16209001 届 13B1X00048002589 入 1

ICL のカートリッジセッティングと摘出を１本でこなすハイブリッド鑷子。

ご考案者 北澤 世志博 先生（千代田区 アイクリニック東京）コメント

「ICL でも重要なカートリッジへのセッティングの際に、先端部がとても細くなっていて内側には波状のセレーションがはいっており、レンズを優しく掴むことが可能。また摘出の際も、レンズの支持部を把持してゆっくりと引いてくればレンズが取り出せるので非常に便利で且つセッティングと摘出両方に使える最適な鑷子です。」

専用シリンジ付属





セッティング～ローディング MOVIE | ICL 手術全編 MOVIE

北澤氏 ICL ローディング鑷子

DS-050 全長 156mm / シャフト 37.5mm / 径 20G ￥245,000 JAN:4547451338765

材 Ti（先端 SUS） 薬 クラス I JMDN 16209001 届 13B1X00048002575 入 1

滑り止め、把持力、操作性が向上したICL ローディングの新スタンダード。

ご考案者 北澤 世志博 先生（千代田区 アイクリニック東京）コメント

「本製品は、先端部内側に施したブロック状のセレーションと滑り止め加工により、ICL を装填する際に滑りにくく、確実な把持力を実現します。さらに先端部にわずかに上向きの角度を設けることで、ICL をカートリッジに引き込む際にレンズ先端を把持しやすくし、カートリッジ内での操作を簡便にしています。」





マニュピレート MOVIE | ICL 手術全編 MOVIE

北澤氏 ICL マニュピレーター

M-2280 全長 109mm / 先端 1mm×0.7mm ￥56,000 JAN:4547451337799

材 SUS 薬 クラス I JMDN 32767000 届 13B1X00048002516 入 1

ICL マニュピレーターのスタンダード。

ご考案者 北澤 世志博 先生（千代田区 アイクリニック東京）コメント

「先端部は従来品よりもややシャープに設計されており、1mm 以下の小さなサイドポートから挿入可能です。さらにマニュピレーター裏面には、レンズを傷つけにくく、かつ滑りにくい加工を施しているため、レンズの回転や固定をスムーズに行えます。加えて細長い形状により、ICL を毛様溝へ確実に設置することが可能です。」

※掲載画像はイメージの為、実際のサイズとは異なります。







北澤先生監修　ICL 手術「三種の神器」。

ICL 手術をすでに実施されている先生はもちろん、これから導入を検討されている先生にとってもスターターセットとしてご検討いただけるラインアップです。



北澤氏 ICL セット

セットコード	セット価格	セット内容	入数
ICL-SET1	￥429,000	M-2282　北澤氏セッティング＆抜去用鑷子	1
		DS-050　北澤氏 ICL ローディング鑷子	1
		M-2280　北澤氏 ICL マニュピレーター	1
		M-2700A　滅菌トレー　1～3本用　マット	1

入 1　このセットの詳細は、本カタログの 174 ページでご確認ください。



M-2285A　3D view





M-2285S　3D view



MOVIE　MOVIE

一瞬で ICL を正しい位置（虹彩下水晶体前嚢上）に挿入するために。

ご考案者 三好眼科 院長 三好 輝行 先生 / 塚本 秀樹 先生
三好 輝行 先生（福山市 三好眼科）コメント

「従来のマニピュレーターにはノッチがなくて、線状に荒く削られた裏面と ICL 表面の摩擦力のみで ICL をマニピュレートしていたが、表面を滑る事が多く慣れるまで時間を要していた。新しいマニピュレーターには ICL の hole にノッチを挿入しても良いが、しなくても滑る事なく前嚢を穿刺する事なく意図した部分に速やかに安全に ICL を挿入出来る。」

ICL マニピュレーター　三好・塚本

M-2285A	アングル	全長 104mm / 先端 0.7×1.0mm 突起φ0.15mm	￥56,000	JAN:4547451337928
M-2285S	ストレート	全長 104mm / 先端 0.7×1.0mm 突起φ0.15mm	￥56,000	JAN:4547451337935

材 SUS　薬 クラスⅠ　JMDN 32767000　届 13B1X00048002529　入 1

専用シリンジ付属





3D view　MOVIE

五十嵐氏 ICL 摘出鑷子

DS-055　全長 135mm / シャフト 16mm / 径 25G　￥230,000　JAN:4547451339724

材 Ti（先端 SUS）　薬 クラスⅠ　JMDN 16209001　届 13B1X00048002604　入 1

前房の安定性に配慮した ICL 摘出鉗子。

ご考案者 五十嵐 章史 先生（渋谷区 代官山アイクリニック 代官山院）コメント

「本製品は、ICL の摘出において、25G の短い弯曲シャフトにより粘弾性の流出を最小限に抑え、前房の安定性を維持しながら摘出することができます。ICL レンズを傷つけずしっかり把持できるようにダイヤモンドブラスト加工が施されており、レンズを安全かつスムーズに眼外へ引き抜くことが可能です。」

専用シリンジ付属



大澤氏ファイングリップ ILM 鉗子 27G

3D view　MOVIE

DS-901　全長 150mm / シャフト 31mm / 27G　￥260,000　JAN:4547451337423

材 Ti（先端 SUS）薬 クラスⅠ JMDN 10861001 届 13B1X00048002487 入 1

27G エンドグリップタイプの新スタンダード。

ご考案者　大澤 俊介 先生（三重県四日市市 MIE 眼科四日市）コメント

「従来のエンドグリップタイプの 27G ILM 鑷子ではきっかけは作りやすい反面、把持面積が小さいため ILM が裂けて把持が難しい傾向がありました。この鑷子はエンドグリップ部の把持面積を通常の 4 倍ほど大きくとっているため ILM が破れにくく、しっかりと把持することが可能な上に先端のエッジを巧みにわずかに面取りすることで感覚網膜を傷つけることなく膜剥離のきっかけ作りを行う事が可能です。高剛性なシャフト素材を使用することによって先端からのシャフト長は 31mm あるので強度近視眼にも対応できます。」

専用シリンジ付属



家鴨嘴型鑷子 細み

3D view　MOVIE

DS-900　全長 147mm / シャフト 28mm / 径 27G　￥260,000　JAN:4547451332657

材 Ti（先端 SUS）薬 クラスⅠ JMDN 16209001 届 13B1X00048002240 入 1

“つかめる”“やぶれない”を両立した 27G 鑷子。

ご考案者　岡田 和久 先生（大分市 おかだ眼科）コメント

「既存の ILM27G 鑷子はゲージ数が小さい鑷子に比べ把持部の面積が小さくなってしまうため、しっかり把持できない（すぐに破れてしまう）ことが多く、操作に注意を払う必要がありました。この鑷子は網膜の接触部の面積を大きく、形状をなだらかにすることにより、把持力を増加させ、さらに ILM が破れにくくなっています。また、先端を鋭角にすることで“きっかけ”づくりが可能です。」

専用シリンジ付属



家鴨嘴型 ILM 鑷子

3D view　MOVIE　MOVIE

DS-800　全長 151.8mm / シャフト 34.6mm / 径 25G　￥250,000　JAN:4547451329084

材 Ti（先端 SUS）薬 クラスⅠ JMDN 16209001 届 13B1X00048002002 入 1

ILM をしっかりと把持することが可能な家鴨嘴型の ILM 鑷子。

ご考案者　岡田 和久 先生（大分市 おかだ眼科）コメント

「既存の 25GILM 鑷子は、ILM に接する面積が小さく把持力が弱く、また把持した ILM が破れやすかった。この鑷子は ILM を把持する面を大きくし、丸みをもたすことで破れにくくしています。把持力が増しているので網膜を把持すると危険ですので注意を。」

memo

専用シリンジ付属





3D view　MOVIE　MOVIE

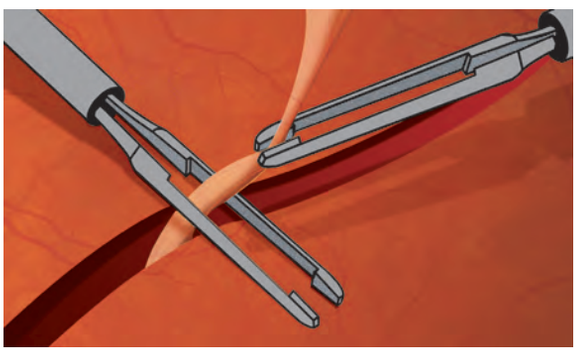

双手法にて安全に効率よく膜処理を行うための眼内鉗子。

ご考案者　高須 逸平 先生（岡山市 北区 高須眼科）コメント

「MIVS を用いて複雑な網膜剥離（PVR）を手術するスペシャリスト向けの眼内鉗子です。双手法を用いる際に、カッターとこの鉗子、もしくは両手にこの鉗子をもって、安全に効率よく膜処理をするために考案しました。

特徴

① 25G reusable forceps：MIVS 対応かつ経済的
② チタン製：高剛性で、難症例やハードな使用に耐える
③ 大きく平坦なプラットフォーム：柔らかい膜が千切れになりにくい
④ 尖った部分がなく、表裏がない head design：剥離網膜に対して安全
⑤ 0.2 ㎜の間隙のある大きなヘッド：剥離網膜を押さえやすい
⑥ 2 本使用（bimanual use）により、片方で膜を把持し、他方で網膜を押さえる。開いた間隙から strand を引き出す。
⑦ 小児、若年者症例にも適応。

複雑な網膜剥離症例に対する双手法

【鉗子とカッターを用いた硝子体切除】
・鉗子で剥離網膜を押さえつつ、カッターで硝子体を切除する。
・開いた鉗子の間や、サイドからはみ出してくる硝子体を切除する。
・鉗子で剥離網膜を押さえつつ、カッター吸引で PVD を進める。

【鉗子と鉗子を用いた膜処理】
・片方の鉗子で剥離網膜を押さえながら、他方の鉗子で近くの膜をはがす。
・両方の鉗子ではがしつつある膜を把持し、中から外方向にテンションをかけて、膜を分割剥離する。
・両方の鉗子を用いて、交互に引っ張って subretinal strand を抜き出す。」

増殖膜剥離鉗子 25G“メンブレンストリッパー W”

DS-029　全長 151.5mm / シャフト 32.5mm / 径 25G　￥262,000　JAN:4547451329282

材 Ti（先端 SUS）薬 クラスⅠ JMDN 10861001 届 13B1X00048002033 入 1

専用シリンジ付属





3D view　MOVIE　MOVIE

初心者でも安全に ILM 剥離が可能なノンセレーション鑷子。

先端部が無鈎・扁平にデザインされた新しいタイプの ILM 鑷子です。

ご考案者　森井 香織 先生（兵庫県 神戸市　森井眼科クリニック）コメント

「他の ILM 鑷子とは異なり、先端を無鈎にしていますが、先端に特殊なサンドブラストコーティングが施されており、ILM のみを簡単に把持することが可能です。鑷子の先端が、把持によっても位置が変わらないため（ひっこまないということ）、目標 ILM の把持を確実にしています。また、シャフト（先端部含む）が 31.7mm と長いため、長眼軸眼にも対応できます。無鈎であることで他の組織を傷めるリスクも低く、初心者にも安全に ILM 剥離を行うことができる鑷子であると考えます。」

森井式 ILM 鑷子 25G“かおりのノンセレーション”

MV-091　全長 148.5mm / シャフト 31.7mm / 径 25G　￥260,000　JAN:4547451329275

材 Ti（先端 SUS）薬 クラスⅠ JMDN 16209001 届 13B1X00048002016 入 1

専用シリンジ付属





3D view

長眼軸にも対応可能な 25G ILM 鑷子。

シャフトを長くデザインしているため、長眼軸の場合においてもより処置がしやすくなっております。また先端にはサンドブラスト加工を施しているため、ILM を滑らずしっかりと把持することが可能です。

ロストラル ILM 鑷子 25G ロングタイプ

DS-805　全長 156mm / シャフト 37.5mm / 径 25G　￥260,000　JAN:4547451331308

材 Ti（先端 SUS）薬 クラスⅠ JMDN 16209001 届 13B1X00048002146 入 1

専用シリンジ付属



ILM 鉗子ファイングリップ 25G

3D view

DS-028　全長 151.0mm / シャフト 32.0mm / 径 25G　￥250,000　JAN:4547451320425

材 Ti（先端 SUS）薬 クラス Ⅰ JMDN 10861001 届 13B1X00048000795 入 1

ファインなピックと視認性が魅力の ILM 鑷子の定番モデル。

エッカードタイプのファインな先端サンドブラスト加工が容易に ILM 剥離のきっかけをつくり、つまむように組織をしっかりと把持することが可能です。動作中の視認性にも優れた定番モデルです。

専用シリンジ付属



ILM 鉗子ピックエンド 25G

3D view

DS-802　全長 151mm / シャフト 32.5mm / 径 25G　￥250,000　JAN:4547451320432

材 Ti（先端 SUS）薬 クラス Ⅰ JMDN 10861001 届 13B1X00048000796 入 1

使いやすい ILM 鑷子の定番モデル。

チップの先端を眼球の曲面に合わせることで、より安全で精細な ILM の繊細なきっかけづくり及び把持を実現します。

memo



抜け防止加工（適度な窪み）





TR-078



4mm

TR-078-ISB



専用インサーター（2 ステップ用）

トロカールカニューラ 27G

受 **TR-078**　全長 5.9mm / 径 27G　￥31,500　JAN:4547451327868

材 SUS　薬 クラス Ⅰ　JMDN 12989001　届 13B1X00048001928　入 1

トロカールカニューラ 27G 用インサーター

受 **TR-078-ISB**　2 ステップ用　全長 45mm　￥18,000　JAN:4547451327851

材 SUS　薬 クラス Ⅰ　JMDN 12989001　届 13B1X00048001928　入 1

27G 極小切開硝子体手術に対応するトロカールカニューラ。

27G 硝子体手術の際に、器具の出し入れ用のガイドとしてポートに留置して使用します。左図のように装着時の抜け防止加工を施しているため、安定した操作を行うことが可能です。



TR-077N



4mm

TR-077N-ISB



専用インサーター（2 ステップ用）

堀尾・田中式テーパードトロカール 23/25G

TR-077N　全長 5.8mm / 径 23/25G　￥31,000　JAN:4547451323303

材 SUS　薬 クラス Ⅰ　JMDN 12989001　届 13B1X00048001480　入 1

堀尾・田中式テーパードトロカール用インサーター

TR-077N-ISB　23/25G 用　全長 45mm　￥18,000　JAN:4547451323310

材 SUS　薬 クラス Ⅰ　JMDN 12989001　届 13B1X00048001648　入 1

クロージャーバルブの装着が可能な 25G トロカール。

当社 TR-077 テーパードトロカールのニードル部分を 4mm とし、先端部をより挿入抵抗の少ない形状にモディファイさせ、6 本のラインを設ける事により抜け防止に有効な形状となりました。

ご考案者 堀尾 直市 先生（岐阜市 岐阜ほりお眼科）コメント

「クロージャーバルブの装着により術中の眼圧が安定し、挿入部の形状はすり鉢状なので、器具の挿入が容易です。カニューラ根部の滑り止めを加え、強膜創口を変形することなく、トロカールが抜ける危険性が少なくなりました。カニューラの長さは 4mm で、成人の硝子体手術にも使用できます。」





3mm

東京女子医科大学式テーパードトロカール 23/25G

受 **TR-077**　全長 4.8mm / 径 23/25G　￥25,300　JAN:4547451321156

材 SUS　薬 クラス Ⅰ　JMDN 12989001　届 13B1X00048001481　入 1

1 ポート硝子体手術が可能な 25G トロカール。

当社 TR-006 クロージャーバルブ (別売) の装着が可能であり、25G 硝子体手術器具のクロージャーバルブを通しての眼内への挿入が可能となります。また、インフュージョンニードルのチューブに、本器具を装着することにより、瞼裂の狭い新生児などの one-port 硝子体手術が可能となります。

ご考案者　田中 住美 先生（名古屋市 中村区 アイケア名古屋）コメント

「23G Closure Valve が装着可能な 25G 硝子体手術用の TrocarCannula です。通常の 25G Trocar Cannula と異なり、器具の挿入部分が擂鉢状の形状をしていますので、Closure Valve を通しても容易に 25G 硝子体手術器具を挿入する事ができます。Closure Valve の装着により、器具の抜去時の眼圧の変動を抑制することが可能です。」

memo



トロカール用インフュージョンカニューラ。

インサートタイプのインフュージョンカニューラ。ポートの差し替えが容易に行えます。

インサートインフュージョンカニューラ 25G

TR-071 先端 6mm / チューブ 300mm ￥17,250 JAN:4547451329091

材 SUS、シリコン 薬 クラスⅠ JMDN 34899021 届 13B1X00048001999 入 1

memo

単 Best Seller





RB-40-2

岡田氏網膜ブラシ ビットスゥイーパー

25G	受 RB-700H-25N	専用ハンドル	108mm	￥94,000	JAN:4547451321606
	RB-40-2	替ブラシ 15mm / 全長 95mm		￥14,000	JAN:4946585278761

材 SUS 薬 クラスⅠ JMDN 34880000 届 13B1X00048001229(RB-700H-25N) 12B1X00005000012(RB-40-2) 入 1

より安全に硝子体皮質を除去できるイノベーションアイテム。

硝子体手術において、カッターで硝子体切除後、可視化した残存硝子体を掃くように除去することができます。レバー部の操作により、ブラシの長さを無段階に調節することが可能です。このため、ブラシのコシの強さを自在に変えることができ、網膜に対する影響を最小限に抑えられます。トロカール挿入時は、ブラシをシャフトに収納することで、ブラシのけばだちの防止、そしてストレスのない挿入操作を行うことが可能です。





竹内式メンブレインピック

M-579-25	25G	全長 117mm	￥41,000	JAN:4547451321200

材 SUS 薬 クラスⅠ JMDN 32754001 届 13B1X00048001227 入 1

きっかけづくりに有用な硝子体ピック。

内境界膜剥離、網膜下増殖の手術に有用なピックです。
小切開硝子体手術におけるトロカール対応の 23G、25G 用をラインナップしております。

memo

R3





エクストルージョンタイプ

バリエーション豊かなバックフラッシュハンドピース。

眼内液や血液の確実な受動または能動吸引が可能です。また、先端のシリコンチップが、網膜を安全に擦過し、残存硝子体皮質を効率的に除去します。その他には後部硝子体剥離のきっかけづくりにも活用できます。3 回までのリユースが可能なコストパフォーマンスに優れている点も魅力です。

バックフラッシュハンドピース ハンドル付きセット

M-562A-27B	27G	全長 145mm / 先端 1mm	￥57,500	JAN:4547451327899
M-562A-25B	25G	全長 141mm / 先端 1mm	￥56,000	JAN:4547451321798

材 SUS 薬 クラス I JMDN 38749000 届 13B1X00048001448 入 1

バックフラッシュハンドピース ハンドル付きセット エクストルージョンタイプ

M-562C-27B	27G	全長 145mm / 先端 1mm	￥60,000	JAN:4547451327882
M-562C-25B	25G	全長 141mm / 先端 1mm	￥57,500	JAN:4547451321811

材 SUS 薬 クラス I JMDN 38749000 届 13B1X00048001448 入 1



M-562AH



M-562CH

【交換用バックフラッシュハンドピース 本体】

M-562AH	全長 105mm	￥38,000	JAN:4547451032458

材 SUS 薬 クラス I JMDN 38749000 届 13B1X00048001448 入 1

【交換用バックフラッシュハンドピース エクストルージョン本体】

M-562CH	全長 105mm	￥38,000	JAN:4547451032489

材 SUS 薬 クラス I JMDN 38749000 届 13B1X00048001448 入 1

【交換用ニードル】

R3



【交換用シリコンパーツ】

M-562B



M-562D

ブラッシュニードル 3 本入（交換用）

M-562E-27B	27G	全長 49mm / 先端 1mm	￥38,000	JAN:4547451327875
M-562E-25B	25G	全長 49mm / 先端 1mm	￥35,000	JAN:4547451321835

材 SUS、シリコン 薬 クラス I JMDN 38749000 届 13B1X00048001448 入 3

シリコンパーツ 5 ケ入（交換用）

M-562B	-	全長 35mm	￥9,500	JAN:4547451032465
M-562D	エクストルージョン用	全長 150mm	￥12,650	JAN:4547451032496

材 シリコン 薬 クラス I JMDN 38749000 届 13B1X00048001448 入 5

R3



硝子体手術の広角観察システムに対応するバックフラッシュ。

網膜・硝子体手術における広角眼底観察装置のアダプター部分への接触を防ぐことなどを目的に、ハンドルと先端部の接続部が、ペンシル形（円錐状）に設計されました。また、強度近視眼に対する操作を行ないやすくすることなどを目的に、先端部のブラッシュニードルは従来タイプより長くなっております。
ペンシル形（円錐状）の接続部は、従来タイプの接続部（円柱状）に比べ、より先端部へ向けて長くなっております。ペンシル形接続部の先端から吸引・バックフラッシュ用ポートへの距離を従来タイプと同一にするために、シリコンパーツ（M-550D）の先端側（装着部）をカットすることにより、吸引・バックフラッシュ用ポートの位置を、従来品より先端部へ近付けました。

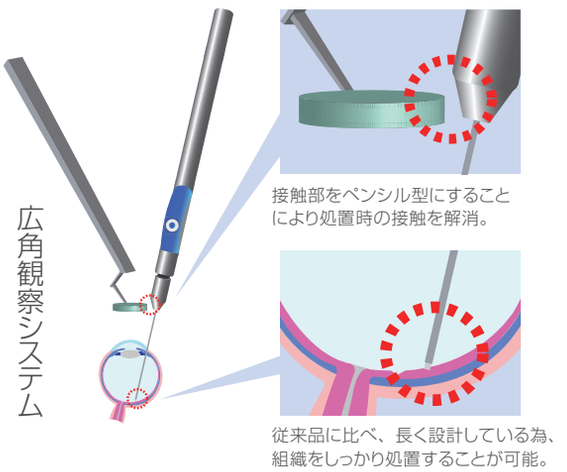

喜多式バックフラッシュハンドピース エクストルージョン ハンドル付きセット

M-550A-25B　25G　全長 151mm / 先端 0.8mm　￥57,500　JAN:4547451325802

材 SUS　薬 クラスⅠ　JMDN 38749000　届 13B1X00048001776　入 1



【交換用 喜多式バックフラッシュハンドピース 本体】

M-550AH　全長 109mm　￥40,500　JAN:4547451325833

材 SUS　薬 クラスⅠ　JMDN 38749000　届 13B1X00048001776　入 1

【交換用ニードル】

R3



喜多式ブラッシュニードル 3 本入（交換用）

M-550E-25B　25G　全長 53mm / 先端 0.8mm　￥38,000　JAN:4547451325819

材 SUS、シリコン　薬 クラスⅠ　JMDN 38749000　届 13B1X00048001776　入 3

【交換用シリコンパーツ】



シリコンパーツ 5 ケ入（交換用）

M-550D　エクストルージョンタイプ　全長 146mm　￥12,500　JAN:4547451325314

材 シリコン　薬 クラスⅠ　JMDN 38749000　届 13B1X00048001776　入 5

Best Seller



3D view



強膜プラグを確実に把持する専用鑷子。

器具の挿入口を一時的に遮蔽するプラグの着脱に便利な鑷子です。プラグを確実につかむために鑷子の先端にはプラグの頭部に合致する凹面がつけられています。

プラグフォーセップス

M-560 全長 110mm ￥46,000 JAN:4547451042099

材 SUS 薬 クラスⅠ JMDN 16209001 届 13B1X00048000427 入 1

memo





Gold Award
2024 Ophtalmic Surgery
Film Award
Techni / Complication Management 部門

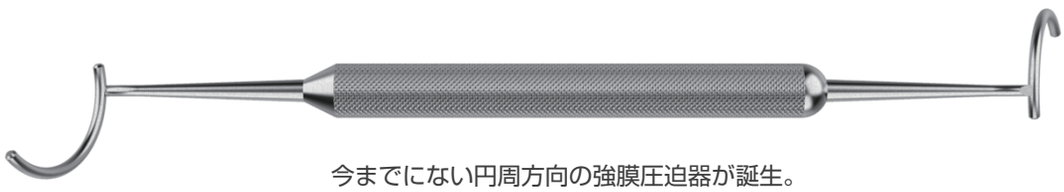

今までにない円周方向の強膜圧迫器が誕生。

ご考案者　野田 雄己 先生（松江市 野田眼科医院）コメント

硝子体手術において、双手法を行う局面が時としてあります。その際、周辺網膜の処理を行う場合は助手に強膜圧迫をしてもらいますが、従来の圧迫器では安定して強膜圧迫を行うことが難しいときがありました。そこで、助手がより安定して強膜圧迫をできる器具が作れないかを考え、円周方向に強膜を圧迫する円弧状の形をした圧迫器を考案しました。この圧迫器を使用することで主に以下の利点がありました。

1. 助手の強膜圧迫が安定することで、双手法での増殖膜処理を安全に行うことができた。
2. 助手の強膜圧迫が安定しているため、シャンデリア照明を設置しなくても広角観察装置下で、ライトとカッターのみで周辺硝子体の郭清が可能だった。
3. シャンデリア照明下で術者自身が強膜圧迫する場合も、少ない圧迫回数で広角での強膜圧迫が可能になった。

今回考案した圧迫器を使用することで広範かつ安定した強膜圧迫が可能になりました。

野田式強膜圧迫器

3Dview　MOVIE

M-2301　全長 141mm / 径Φ1.5mm / 幅 22mm　￥48,000　JAN:4547451338963

材 SUS　薬 クラスⅠ　JMDN 33804000　届 13B1X00048002574　入 1







ワイドビューイングシステムに干渉せず、あらゆる場面で使い分けられる両頭圧迫器。

ご考案者　米田 一仁 先生（昴会アイセンター / さくら眼科グループ）コメント

「曲がりの方は、斜視鉤やプラグ鑷子のように圧迫器の持ち手の回旋による圧迫が可能なため、ワイドビューイングシステムと干渉せず圧迫が可能です。
また、表面を可能な限りスムーズにしたため、結膜上を滑るように移動出来、一度の圧迫で広い範囲をインデント可能です。
面になっている方は、一ヶ所の圧迫で広い範囲を視認したい場合に有効であり、裂孔の光凝固や汎網膜光凝固を眼内レーザーで行う時に有効です。」

米田式眼球圧迫器

3Dview

M-141Y　全長 122mm / 先端 3×8.2mm / 6×10.5mm /　￥38,000　JAN:4547451336327

材 SUS　薬 クラスⅠ　JMDN 33804000　届 13B1X00048002438　入 1





状況に応じて使い分けられる万能圧迫器。

ご考案者　上村 昭典 先生（鹿児島市立病院 眼科）コメント

「強膜圧迫によく使われている斜視鉤と強膜プラグ鑷子の中間の形を採用し、柄の部分と先端部に 120 度の角度をつけた単純な構造です。先端部は均一の丸みを帯びた棒状としました。結膜上あるいは部分的結膜切開創から結膜下に潜り込ませて使用することで、結膜全周切開することなくほぼ 360 度の眼底周辺部、赤道部の圧迫・観察が可能です。また先端部を子午線方向に向けると後極部に近い部分まで圧迫できます。
先端は小型なため、小さい眼球、瞼裂のせまい例、あるいは小切開硝子体手術用として使用できます。小切開硝子体手術では結膜上からの使用が基本ですが、必要に応じて小さな結膜切開創から結膜下に潜り込ませ、下方や鼻側道部の圧迫が可能です。先端部が丸みを帯びた形状のため結膜下での移動も容易で、眼球周辺部赤道部を連続的に圧迫できます。」

上村式眼球圧迫器 小

M-2067S　全長 101mm / 径 1.5mmφ　￥40,000　JAN:4547451320265

材 SUS　薬 クラスⅠ　JMDN 33804000　届 13B1X00048000706　入 1







小切開硝子体手術におけるスムーズな圧迫を実現。

三角状の圧迫子を両端に取り付け、片方は直型のため、真直ぐに圧迫が可能であり、反対側には 20 度の傾斜の付いた同サイズの圧迫子を取り付け、圧迫部位により両頭を使い分けることにより、小切開硝子体手術におけるスムーズな圧迫を行うことを目的に開発されました。

ご考案者　柴 宏治 先生（大阪市 旭区 柴眼科医院）コメント

「小切開硝子体手術（MIVS）を行う際、従来の 20G による硝子体手術と同じ手術操作を行う上で、もっとも術者が手術操作を行い辛く感じる操作のひとつに強膜圧迫操作があると思います。
強膜圧迫は圧迫子が結膜上から強膜を圧迫する際に、結膜と圧迫子の接触面積が大きければ大きいほど圧迫を行い辛く感じるものと思われます。
そこで、新しく開発した MIVS 用強膜圧迫子は、結膜をできるだけ巻き込まずに、また、強度を持たせ、視認性をよくするためにワイヤーループの形状を採用しました。
20 度の角度がついた側の形状は、上方または下方を圧迫する際に圧迫しやすいように設計されています。
三角の底辺または頂点部分を結膜円蓋部に滑り込ませることにより、結膜嚢の小さい圧迫困難症例に対してもスムーズな圧迫操作が可能です。」

柴式 MIVS 用強膜圧迫子

受 **M-2081** 全長 128mm / 先端 0.5mmφ / 5mm ￥40,000 JAN:4547451321163

材 SUS 薬 クラスⅠ JMDN 33804000 届 13B1X00048001077 入 1





大島式眼球圧迫器

M-141L 大 全長 135mm 円柱 5.5mm 球 3mm ￥32,000 JAN:4547451320104

M-141P 未熟児用 全長 120mm 円柱 4.5mm 球 2mm ￥29,000 JAN:4547451320098

材 SUS 薬 クラスⅠ JMDN 33804000 届 13B1X00048001559 入 1

両頭、滑りどめ加工の眼球圧迫器。

先端に滑りどめの加工が施してある両頭の眼球圧迫器。面による圧迫と点による圧迫を、用途、状況により使い分けることが可能です。 2 種類のサイズよりお選びいただけます。

Best Seller



田野氏眼球圧迫器

M-141T 全長 105mm 左側 12.4mm×4mm 右側 3mm×7mm ￥35,000 JAN:4547451320111

材 SUS 薬 クラスⅠ JMDN 33804000 届 13B1X00048000356 入 1

綿棒の形状が使いやすいベストセラーの眼球圧迫器。

ベストセラーの両頭眼球圧迫器。片側は綿棒形状、滑り止め加工で操作性に優れております。面による圧迫と点による圧迫を、用途、状況により使い分けることが可能です。



安藤氏眼球圧迫器

M-141 全長 147mm 円柱 5.5mm 球 3mm ￥36,000 JAN:4547451320197

材 SUS 薬 クラスⅠ JMDN 33804000 届 13B1X00048001318 入 1

ロングサイズの両頭圧迫器。

クラシックでロングサイズの眼球圧迫器。
面による圧迫と点による圧迫を、用途、状況により使い分けることが可能です。





五十嵐氏未熟児鈎

M-1135 大 全長 78mm / 先端 7×7.5mm ￥23,000 JAN:4547451030867

M-1136 小 全長 78mm / 先端 5×5.5mm ￥23,000 JAN:4547451030874

材 SUS 薬 クラスⅠ JMDN 32767000 届 13B1X00048001484 入 1

安全でスムーズな操作が可能なショートタイプ未熟児鈎。

未熟児の眼底検査を行う際、未熟児の眼球を操作し、固定するために使用します。
鈎を押し込んだ方向に、眼球が回転するため、眼底周辺まで容易に観察することが可能です。シャフトの角度と長さは、器具の柄の部分が、顔面などに衝突してしまうことがないように設計しております。



3D view



未熟児鈎

M-112 全長 120mm / 先端 7.5×8mm ￥20,000 JAN:4547451320159

材 SUS 薬 クラスⅠ JMDN 32767000 届 13B1X00048000343 入 1

未熟児鈎のスタンダード。

未熟児の眼底検査を行う際、未熟児の眼球を操作し、固定するために使用します。
鈎を押し込んだ方向に、眼球が回転するため、眼底周辺まで容易に観察することが可能です。

memo





デシャン

KI-80A	右	全長 131mm	￥23,000	JAN:4547451030256
KI-80B	左	全長 131mm	￥23,000	JAN:4547451030263

材 SUS　薬 クラスⅠ　JMDN 32767000　届 13B1X00048001581　入 1

スムーズな通糸が可能な穴あき鈎。

眼筋にひっかけ、先端の穴を利用して眼筋の裏にスムーズに通糸することが可能です。





マイヤー・シュビッケラート氏ロカリゼーター

M-115R	全長 125mm	￥23,000	JAN:4547451041382

材 SUS　薬 クラスⅠ　JMDN 32767000　届 13B1X00048001420　入 1

網膜裂孔部位を圧迫、マーキングする必需品。

裂孔位置と推測される部位に、強膜面から先端の球を利用して圧迫します。隆起部位と裂孔部の位置関係が確認された際に、先端の突起を利用し、マーキングすることが可能です。網膜下液の廃液にも使用できます。



3D view



アスピレーティングスパーテル

受	**M-2057**	全長 139mm	￥95,000	JAN:4547451313281

材 SUS　薬 クラスⅠ　JMDN 32754001　届 13B1X00048000055　入 1

術野の展開と液体の除去を同時に１本で行える優れモノ。

裂孔原性網膜剥離に対する強膜バックリング術において、良好な術野の視認性を得るために、術野の展開、術野に貯留する液体の除去などを適切に行なう必要があり、この術野の展開と液体の除去（吸引）を別々の作業として従来は行なわれていたが、本器具は、術野の展開に用いるスパーテルに吸引機能を付加し、術野の展開と液体の吸引を片手で同時に行なえることを目的として開発されました。
把持部にある調節ポートを指で開閉操作することにより、吸引機能を調節・停止できるように設計されています。調節ポートから指を離してフルオープンにすれば、瞬時に吸引を停止させることが可能となります。





深水式エンサークリング・プラグ鑷子

受	**M-2198**	全長 109mm	￥56,000	JAN:4547451327219

材 SUS　薬 クラスⅠ　JMDN 16209001　届 13B1X00048001890　入 1

シリコンスリーブへの挿入を容易にこなす優れモノ。

ご考案者　深水 真 先生（岡山県　小山眼科医院）コメント

「バックリングは勿論、硝子体手術においてもしばしば輪状締結術を追加する機会がありますが、その際バンドの両端をシリコンスリーブに挿入するのに難渋した経験は誰しもお持ちではないでしょうか。このプラグ鑷子の根元の太い部分までスリーブに挿入し、鑷子を開くことでスリーブが長方形に開き、術者一人でも容易にバンドを挿入することが可能です。」

専用シリンジ付属





3D view　MOVIE

IOL 摘出をもっとスムーズに。

ご考案者 森井 香織 先生（兵庫県 神戸市 森井眼科クリニック）コメント

「近年、白内障術後に IOL が脱臼する症例を手術する機会が多くなりました。眼底に落下している症例も少なくありません。しかし現在のスモールゲージ硝子体手術の硝子体鑷子は ILM 鑷子しかなく、IOL を摘出するための鑷子はありませんでした。今回の開発の一番のポイントは鑷子先端の把持する部分を長く、大きく開くようにしたことです。ILM 鑷子は ILM を剥く作業のために、かなり先端が小さくなっています。昔の 20G のときは鑷子類も大きくガシッと掴めるものも多かったですが、スモールゲージになって鑷子も何もかもが小さくなりました。最近のカッター類は効率も良いし、鑷子はほぼ不要になりました。ほぼカッターで処理出来ますし昔の硝子体手術の器具のような、ガシッと掴める鑷子が他には無くそれをイメージして考案しました。
シャフトの長さは、私の「かおりの ILM 鑷子」と同じように長眼軸眼にも対応出来るよう長くしています。また角膜サイドポートから挿入し操作することも可能です。
落下 IOL の摘出がとてもスムーズに行える鑷子です!どうぞ一度ご使用ください!!」

森井式落下 IOL 摘出鑷子 25G “かおりの摘出鑷子”

DS-2070 全長 153mm / シャフト 34.6 ㎜ / 径 25G ￥250,000 JAN:4547451339632

材 Ti(先端 SUS) 薬 クラスⅠ JMDN 16209001 届 13B1X00048002599 入 1





臼井式眼内マグネット 25G

M-582 全長 119mm / 磁石部 : 先端 2mm ￥48,000 JAN:4547451333418

SUS 薬 クラスⅠ JMDN 35495000 届 13B1X00048002430 入 1

眼内異物を簡単吸着・除去。

先端にマグネットを内蔵しており、眼内異物を簡単に吸着・除去することが可能です。

memo





谷戸氏 GSL 用スパーテル

S-89	全長 114mm / 先端 0.05X0.9mm	￥36,000	JAN:4547451336792

材 SUS 薬 クラスⅠ JMDN 32754001 届 13B1X00048002473 入 1

MIGS に伴い、進化した GSL 用スパーテル。

ご考案者　谷戸 正樹 先生（島根大学医学部眼科学講座 教授）コメント

「隅角癒着解離術を行うためのスパーテルです。スパーテル先端で周辺虹彩前癒着を押し下げるようにして使用します。スパーテル先端は，従来の隅角癒着解離用器具と異なり，線で癒着を剥離できるようイチョウ葉型にデザインされています。また，スパーテル先端は適度な面積を有し，虹彩にめり込み難い構造になっています。」





森氏ゴニオスパーテル

S-94	全長 103mm / 先端 1.0×0.6mm	￥35,000	JAN:4547451337904

材 SUS 薬 クラスⅠ JMDN 32754001 届 13B1X00048002528 入 1

ピンポイントで癒着を乖離することが可能な GSL スパーテル。

ご考案者　森 和彦 先生（バプテスト眼科長岡京クリニック）コメント

「隅角癒着乖離術（GSL）用のスパーテルとしては、もっとも歴史のあるものです。それまでは、隅角癒着乖離針が用いられていましたが、先端形状が大きく太かったため、新たに開発しました。先端が薄い杓文字（しゃもじ）状であるため、ピンポイントで癒着を乖離することが可能です。また同様に、虹彩後癒着の解除にも用いることができます。モリゴニオレンズとの組み合わせにより、全周の隅角へのアプローチが容易になります。」



S-87R

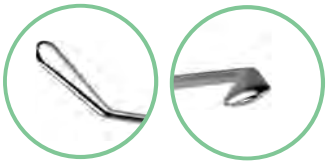

S-87L



上野式極細癒着解離針

S-87R	右	全長 114mm	￥30,000	JAN:4547451035787
S-87L	左	全長 114mm	￥30,000	JAN:4547451035770

材 SUS 薬 クラスⅠ JMDN 32754001 届 13B1X00048000456 入 1

左右の解離針でスムーズで丁寧な隅角癒着解離を実現。

隅角癒着解離術（GSL）に使用します。作成した小切開創から挿入可能とするため極細かつ挿入角度が調整できるよう設計しております。小穿孔創から対側の虹彩周辺部まで針先をすすめ、PAS(周辺虹彩前癒着) の先端を丁寧に押し広げ、先端のエッジでスムーズな癒着解離を行うことが可能です。

memo

隅角癒着乖離

灌流付きで隅角を押し広げつつ広範囲を解離。

粘弾性物質のシリンジを接続し、前房内へ挿入させます。隅角プリズムを利用しつつ、広範囲 (左側解離：1 時から 5 時程度、右側解離：7 時から 11 時) の隅角の癒着を解離することが可能です。また、出血や前房が浅くなることなどが発生した際には粘弾性物質や還流液を注入し、隅角を押し広げることが可能です。
22G と 25G タイプがあり、それぞれ右側解離、左側解離用を用意しております。



M-580D
M-580E





M-580C
M-580F



永田氏隅角癒着解離針 アングル型

M-580C	左	22G	全長 47mm	￥12,000	JAN:4547451032656
M-580D	右	22G	全長 47mm	￥12,000	JAN:4547451032663
M-580E	右	25G	全長 47mm	￥12,000	JAN:4547451032670
M-580F	左	25G	全長 47mm	￥12,000	JAN:4547451032687

材 SUS 薬 クラス I JMDN 34899031 届 13B1X00048000291 入 1

memo

TANITO MICRO HOOK
TMH®
Original-ed.

滅菌トレー付属 Best Seller
M-2215SS


3D view
M-2215S



3D view
M-2215L



3D view
M-2215R


谷戸氏 ab interno
トラベクロトミーマイクロフック

MOVIE

M-2215S	直	全長 101mm	￥46,000	JAN:4547451332404
M-2215L	左	全長 100mm	￥46,000	JAN:4547451332398
M-2215R	右	全長 100mm	￥46,000	JAN:4547451332381
M-2215SS	3種セット		￥135,000	

材 SUS 薬 クラスⅠ JMDN 32761000 届 13B1X00048002217 入 1

トラベクロトミーを眼内アプローチで行う専用フック。

ご考案者 谷戸 正樹 先生 コメント（島根大学医学部眼科学講座 教授）

「眼内アプローチでトラベクロトミーを行うための専用フックである。耳側・上方からのアプローチに適したストレートタイプと鼻側からのアプローチに適した左右向きのアングルドタイプがある。隅角プリズム観察下に、フック先端を、線維柱帯色素帯に沿って滑らせるようにシュレム氏管内に刺入する事で、そのままトラベクロトミーに移行できる。フック先端が線維柱帯に透けて見える深さが適切である。シュレム氏管外壁の損傷を避けるために、フック先端の刺入が深すぎる場合に線維柱帯切開時の抵抗を感じる先端デザインとなっており、その場合には、やや浅い位置にフック先端を引いて、抵抗の無い深さでトラベクロトミーを行う。」



M-2215SS 3本セットは滅菌トレー付き

M-2700A
滅菌トレー3本用（参考価格 28,000円）



memo

TANITO MICRO HOOK TMH® Original-ed.

谷戸フックのディスポーザブル Version。

ご考案者　谷戸 正樹 先生 コメント（島根大学医学部眼科学講座 教授）コメント

「眼内アプローチでトラベクロトミーを行うための専用フックである。耳側・上方からのアプローチに適したストレートタイプと鼻側からのアプローチに適した左右向きのアングルドタイプがある。隅角プリズム観察下に、フック先端を、線維柱帯色素帯に沿って滑らせるようにシュレム氏管内に刺入する事で、そのままトラベクロトミーに移行できる。フック先端が線維柱帯に透けて見える深さが適切である。シュレム氏管外壁の損傷を避けるために、フック先端の刺入が深すぎる場合に線維柱帯切開時の抵抗を感じる先端デザインとなっており、その場合には、やや浅い位置にフック先端を引いて、抵抗の無い深さでトラベクロトミーを行う。」





谷戸氏 ab interno トラベクロトミーマイクロフック ディスポ 直 5 本入り

単回使用

DP-2215S　全長 126mm / 先端 φ0.2mm×0.4mm×35° 斜切り　￥125,000　JAN:4547451336280

材 先端 SUS / ハンドル：ABS 樹脂　薬 クラスⅡ　JMDN 32772002　認 306ABBZX00006000　入 5

DP-2215L



DP-2215S



DP-2215R



谷戸氏 ab interno トラベクロトミーマイクロフック ディスポ SET (S/L/R セット ×5)

単回使用

DP-2215SET　全長 126mm / 先端 φ0.2mm×0.4mm×35° 斜切り　￥230,000　JAN:4547451336297

材 先端 SUS / ハンドル：ABS 樹脂　薬 クラスⅡ　JMDN 32772002　認 306ABBZX00006000　入 S, L, R×5

memo

TANITO MICRO HOOK
TMH®
庄司 ed.

滅菌トレー付属 Best Seller
M-2220SS


3D view
M-2220S



3D view
M-2220L



3D view
M-2220R


オリジナルとの比較

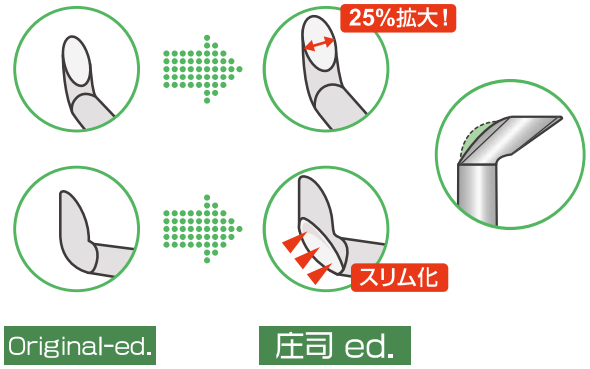

新たな MIGS 用フック。より広く・より薄く切開。

ご考案者　庄司 拓平 先生　コメント
（埼玉県川越市 小江戸眼科内科 / 埼玉医科大学病院 眼科）

「大好評だった谷戸氏 ab interno トラベクロトミーマイクロフックの進化版。オリジナルの谷戸フックの基本コンセプトを継承しつつ、
オリジナル版と比べ切開幅を約 25% 拡大し、古典的な外方アプローチで用いるロトームと同じ切開幅が確保できるようになりました。
また、屈曲部をスリム化することにより、シュレム氏管外壁損傷を防ぎ、安全な切開を可能にしました。
さらには、耳側切開用のアングルドタイプでは屈曲部までの長さを長くすることにより、切開時の視認性が向上しました。」



MOVIE

M-2220SS 3 本セットは滅菌トレー付き
M-2700A 滅菌トレー 3 本用（参考価格 28,000 円）

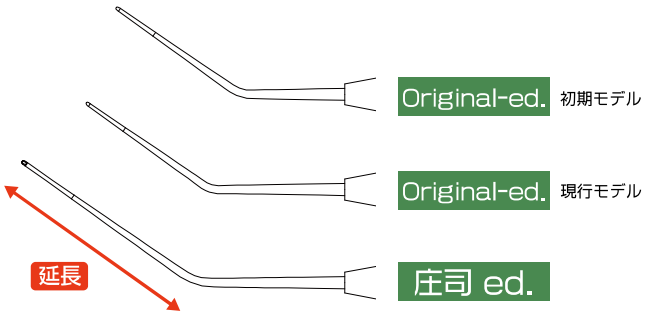

谷戸氏 ab interno トラベクロトミーマイクロフック 庄司 ed.

M-2220S	直	全長 101mm	￥48,000	JAN:4547451335337
M-2220L	左	全長 105mm	￥48,000	JAN:4547451335344
M-2220R	右	全長 105mm	￥48,000	JAN:4547451335351
M-2220SS	3 種セット		￥141,000	

材 SUS　薬 クラス I　JMDN 32761000　届 13B1X00048002397　入 1

memo

TANITO MICRO HOOK
TMH®
松下 ed. ver.2
滅菌トレー付属
M-2221SS

基本理念を継承進化を遂げた、μLOT 用フック。

ご考案者　松下 賢治 先生　コメント（大阪大学医学部附属病院）

「谷戸正樹先生のシンスキーフックを用いた初期の研究に着想を得て、独自に改良版の TMH を設計し、「TMH デバイス（Matsushita ed.）」として開発しました。新たに開発された ver.2 フックは、オリジナルの TMH デバイス（Matsushita ed.）を改良したもので、ver.1 の強みを活かしながら、操作性および挿入特性を大幅に向上させています。TMH デバイス（Matsushita ed.）は、オリジナルの ver.1 から進化した ver.2 まで、谷戸正樹先生の先駆的な研究に基づくμLOT の基本概念を思慮深く応用したものです。」


3D view
M-2221S



3D view
M-2221L



3D view
M-2221R




M-2221SS 3 本セットは滅菌トレー付き

M-2700A　滅菌トレー 3 本用（参考価格 28,000 円）

谷戸氏 ab interno トラベクロトミーマイクロフック 松下 ed. ver2

M-2221S	直	全長 107mm	￥48,000	JAN:4547451338628
M-2221L	左	全長 106mm	￥48,000	JAN:4547451338635
M-2221R	右	全長 106mm	￥48,000	JAN:4547451338642
M-2221SS	3種セット		￥141,000	

材 SUS　薬 クラスⅠ　JMDN 32761000　届 13B1X00048002555　入 1

MOVIE

MIGS に“T-hook”という新しい提案。

ご考案者　千原 智之・千原 悦夫 先生（京都府 宇治市 千原眼科医院）コメント

「千原氏 T-hook の先端は左右両方に刃があり粘弾性物質存在下に顕微鏡と隅角鏡（Ahmed DVX Surgical Gonio lens, Hill Surgical Gonioprism など）で隅角を直接観察しながら線維柱帯を切開する緑内障流出路手術：MIGS(minimally invasive glaucoma surgery) で使われる器具です。一回の眼内挿入で左右両方の線維柱帯を切開できます。また先端の強膜側は曲面になっておりシュレム管後方組織（BELL）やヒンジバルブの損傷を最小限にするとともに、角膜刺入創近くの線維柱帯を切開する場合でもフックがシュレム管後壁に刺さったり出血するリスクを軽減するように工夫されています。Ahmed DVX Surgical Gonio lens のようなダブルミラー隅角鏡を用いると患者の頭位を動かす必要なく線維柱帯切開が可能で、一か所の角膜切開からおよそ 120-150 度の切開を 1-2 分で完成することができます、もし 120 度おきに 3 か所の角膜切開を行うなら 360 度の線維柱帯切開を容易に行うことができます。」


M-2225


M-2225S


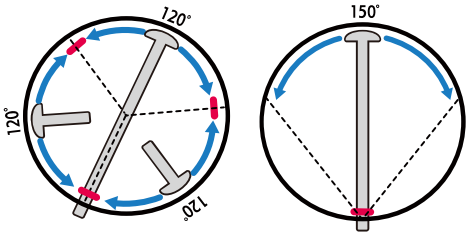

千原氏 T-hook

M-2225		全長 104mm / 先端 0.2×0.85×0.25mm	￥52,000	JAN:4547451336808
M-2225S	直	全長 101mm / 先端 0.2×0.85×0.25mm	￥52,000	JAN:4547451338062

材 SUS　薬 クラスⅠ　JMDN 32761000　届 13B1X00048002465　入 1

参考文献： Chihara E, Chihara T. Development and application of new T-shaped internal trabeculotomy hook (T-hook). Clin Ophthalmol 2022; 16: 3919-3926doi.org/10.2147/_OPTH.S392021

3D view
MOVIE





3D view ▶ MOVIE ▶ MOVIE

森式 MIGS ミラースパーテル

M-2240 全長 130mm / 先端 6.2×2.0mm ￥52,000 JAN:4547451337102

材 SUS 薬 クラスⅠ JMDN 32754001 届 13B1X00048002480 入 1

かつてない視認性を可能にした画期的な隅角観察器具

ご考案者 森 茂 先生 コメント（長崎県 諫早市 森眼科内科医院）コメント

「低侵襲緑内障手術（MIGS）や緑内障手術等に用いる新しい隅角観察器具です。操作性（スパーテルに類似した使いやすさ）、視認性（血液等の付着、混入が少ない）、安定性（前房安定性がよく、角膜の変形が少ない）に優れた器具です。角度によって毛様体も観察でき、眼内レンズ縫着の際、穿刺部の針先の観察が可能です。また、虹彩脱の整復にも使用でき、この器具 1 つで 3 通りの使い方が出来ます。切開創は 2.2mm から挿入可能です。」

専用シリンジ付属



3D view



MIST 法による前房・毛様溝・扁平部へのチューブ挿入手技は、以下の論文の動画でご覧いただけます。
参考文献： Tanito M, Ohtani H, Ida C, et al. Tube Insertion of Ahmed Glaucoma Valve Using a Micro-incision Scleral Tunnel Technique. Cureus. 2024;16(12):e75899. PMID: 39698199.

谷戸氏 MIST チューブ鑷子 23G

DS-091 全長 118mm / シャフト 16.3mm / 径 23G ￥240,000 JAN:4547451339861

材 Ti(先端 SUS) 薬 クラスⅠ JMDN 16209001 届 13B1X00048002614 入 1

MIST 法のチューブ挿入操作に特化した 23G 鑷子。

ご考案者 谷戸 正樹 先生（島根大学医学部眼科学講座 教授）コメント

MIST (Micro-incision Scleral Tunnel) 法は、自己強膜トンネルを用いてロングチューブシャントを挿入する低侵襲チューブ挿入法です。前房、毛様溝、扁平部のいずれのチューブ挿入にも適用できます。本製品は、MIST 法によるロングチューブシャントのチューブ挿入操作に特化して開発された 23G 鑷子です。

特長

- 23G 仕様で高い剛性を有し、安定した操作性を実現
- レギュラーチューブ・スモールチューブの両方に対応
- カーブシャフトにより、自己強膜トンネル内へのチューブ誘導が容易
- チューブを確実に把持したまま、
  - ✓前房・毛様溝挿入では眼内へスムーズに引き込み可能
  - ✓扁平部挿入では強膜切開創から眼内へ円滑に誘導可能
- MIST 法による各挿入手技（前房・毛様溝・扁平部）に最適化した先端形状





3D view ▶ MOVIE

Kong- 杉原式 GDD プレートガイドフック

S-154 全長 140mm ￥36,000 JAN:4547451338956

材 SUS 薬 クラスⅠ JMDN 32767000 届 13B1X00048002573 入 1

緑内障ドレナージデバイス (GDD）プレートのスムーズな挿入のために。

ご考案者 George Yu Xiang, Kong 先生 / 杉原 佳恵 先生 コメント
(Melbourne Australia The Royal Victorian Eye and Ear Hospital / 倉敷市 倉敷成人病センター)

「オーストラリアと日本の緑内障専門医で共同開発された Kong- 杉原式 GDD プレートガイドフックは、ロングチューブシャント手術において、執刀医が最も難渋するステップの 1 つである「外眼筋下へのプレート挿入」をスムーズにします。Kong- 杉原式 GDD プレートガイドフックは、斜視手術で用いる斜視鉤と異なり、鉤のヘッドに“背びれ”のようなガイド部分が取り付けられています。このガイド部により、GDD プレートの眼筋下へのスムーズな挿入を実現し、外眼筋を過度に引っ張る必要はありません。
使用方法は簡単です：Kong- 杉原式 GDD プレートガイドフックで外眼筋を引っかけ、ガイド部分と強膜のすきまにプレートを置くと、すべりこむようにプレートを眼筋下へスムーズに挿入できます。ガイド部分は、GDD プレートの挿入の邪魔にならないように、テノン嚢も抑えてくれるため、効率的かつ確実なプレート配置が可能となり、組織へのダメージも最小限に抑えられます。バルベルト緑内障インプラント、PAUL 緑内障インプラント、アーメドクリアパスなどの外眼筋下へ GDD プレートを挿入する手術すべてに対応しており、このフックを用いれば、GDD プレートの挿入において、簡単に、確実に、安心してプレートを挿入することができます。」

ツイスト構造が生み出すスムーズな操作性。







トラベクロトミー用ツイステッドスーチャー

J2626　全長 150mm / 糸部太さ U.S.P.6-0　￥24,000　JAN:4547451337676

材 ポリプロピレン　薬 クラスⅡ　JMDN 32870002　認 306ABBZX00005000　入 5

Sharpoint Ophthalmic Sutures

MOVIE





M-80A-13





M-80A-15





M-80A-17

永田氏トラベクロトミープローベ（2 ヶ入）

M-80A-13　13mm　曲率 6.5R / 径 0.24mmφ　￥25,000　JAN:4547451032861

M-80A-15　15mm　曲率 7.5R / 径 0.24mmφ　￥25,000　JAN:4547451032878

M-80A-17　17mm　曲率 8.5R / 径 0.24mmφ　￥25,000　JAN:4547451032885

材 SUS　薬 クラスⅠ　JMDN 32761000　届 13B1X00048001161　入 2

3 種類の曲率から選べるトラベクロトミープローベ。

3D view

トラベクロトミーにおけるシュレム管内壁切開に使用します。強膜フラップを作成し、シュレム管内壁を露出後、左右それぞれの角膜輪部に沿わせ、シュレム管に平行に挿入させ、回転させます。3 種類の異なる曲率より適切なタイプを選択することが可能です。アーム部に曲率の違いを示すライン付きとなっているため、識別に便利です。





深作氏トラベクロトミープローベ保持用鑷子

M-183　全長 86mm / 先端 0.4mm　￥32,000　JAN:4547451312895

材 SUS　薬 クラスⅠ　JMDN 16209001　届 13B1X00048001218　入 1

確実なシュレム氏管内壁切開を実現するプローベ把持鑷子。

2 種類のノッチによりプローベを把持し、シュレム氏管への挿入を容易に行うことができます。プローベの先端を正確にシュレム氏管へ挿入するために、二段目の半円型ノッチでしっかりと把持することができます。プローベ先端がシュレム氏管に挿入されたら、無理な力を加えずにシュレム氏管のカーブに沿って挿入していくことができるように、先端の円形ノッチで保持します。円形ノッチはプローベのワイヤーより太く、保持した状態で自由に角度が変わりますので無理な力が加わらず安全です。





ケリー氏デスメ膜パンチ

M-1805　全長 130mm　￥98,000　JAN:4547451041672

材 SUS　薬 クラスⅠ　JMDN 35285001　届 13B1X00048001171　入 1

強角膜切除部の調節や強膜窓の作成にも使える必須パンチ。

トラベクレクトミーの強角膜切除の際に、切除部の大きさをパンチの回数で調整することが可能な便利なアイテムです。また、トラベクロトミー後における強膜窓の作成にも非常に有効なアイテムです。

培養ヒト角膜内皮移植に使用するシリコンニードル。

R3

ご考案者　木下 茂 先生（京都府立医科大学 特任講座感覚器未来医療学　教授）





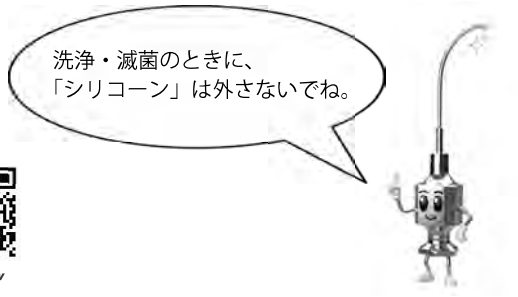

SK デスメ膜ポリッシャー　3本入　使用限度 3 回 / 本

M-2270A　全長 40mm / シャフト 24mm / シリコーン部 先端φ0.7mm　￥99,000　JAN:4547451338208

材 SUS（先端シリコン）　薬 クラス Ⅰ　JMDN 34899031　届 13B1X00048002510　入 3

3D view

R3





広範囲のデスメ膜ポリッシングを、なめらかに、効率よく。

ご考案者　小林 顕 先生（金沢大学附属病院 眼科 病院臨床教授）コメント

培養ヒト角膜内皮細胞注入療法とは

「水疱性角膜症に対し、ドナー角膜組織由来の培養ヒト角膜内皮細胞を前房内に移植する再生医療等製品ビズノバ® が国内で使用されています。患者ごとのドナー角膜片の移植を必要とせず、角膜移植と比べて切開創が小さい治療法です。
本治療では、変性した角膜内皮細胞および細胞外マトリックスを除去するデスメ膜ポリッシングが重要な工程の一つです。残存組織を除去しつつデスメ膜の連続性を保つため、効率的かつ愛護的な操作が求められます。本製品は、この工程を支援することを目的に設計されました。」

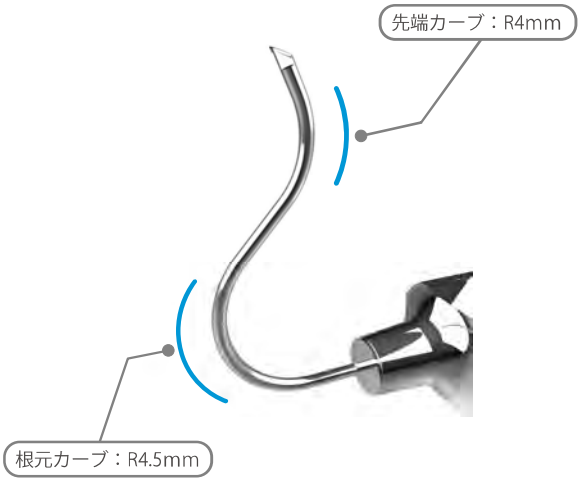

【スワンネックデザインの特長】

1．1.3 mm 切開創から広範囲へアクセス
25G を基軸としたスワンネック型 (S 字湾曲) チップにより、単一の 1.3mm 角膜切開から前房内で広い操作範囲を確保します。下方および周辺部にもアクセスしやすく、器具の頻繁な位置修正を抑える設計です。

2．連続的なスイープ操作による効率化
湾曲形状により、デスメ膜面に沿った連続的な側方スイープ操作が可能な設計です。
器具の持ち替えを伴わず、広い範囲を連続的に操作いただけます。

3．ソフトシリコーンスリーブと同軸灌流
鈍針先端をソフトシリコーンスリーブで被覆し、金属部の直接接触を避ける構造です。

※ビズノバ® は合同会社オーリオンバイオテック・ジャパンの登録商標です。ご使用の際は必ず添付文書をお読みください。



デスメ膜ポリッシャー（スワンネックタイプ）　3本入　使用限度 3 回 / 本

M-2275　全長 23.9mm / 先端カーブ R4mm / 根元カーブ R4.5mm / 25G シャフト / シリコーン被覆部外径 0.85mm　￥120,000　JAN:4547451339854

材 SUS(先端シリコン)　薬 クラス Ⅰ　JMDN 34899031　届 13B1X00048002613　入 3

3D view　MOVIE

専用シリンジ付属





DMEK が容易に、再現性をもって、短時間で。

ご考案者　小林 顕 先生 コメント（金沢大学附属病院 病院臨床教授）

「DMEK の際に移植するデスメ膜内皮ドナー（DMEK ドナー）は厚さ約 20μm の大変に脆弱な組織であるため、その操作には細心の注意を要する。DMEK では前房内で葉巻状に丸まった DMEK ドナーを展開した後に、空気を用いて角膜裏面に接着させるが、DMEK ドナーの展開に時間を要することが多い。本鑷子を用いることにより、この最も難易度の高い操作が、容易に、再現性をもって、しかも短時間に行うことが可能となる。丸まった DMEK グラフトの前房内での向きに合わせて、本鑷子を用いて DMEK グラフト周辺部を把持し、角膜上からマッサージを行い、DMEK グラフトの展開を完了させる。なお、DMEK 鑷子先端の把持部内側に、つかんだ組織をしっかりと把持できるようにタングステン加工をしてあるため操作性が極めて良好であり、DMEK グラフトの展開をストレスなく行うことが可能でありお勧めの器具である。」

小林氏 DMEK 鑷子 SIDE 25G

3D view　MOVIE

DS-2060　全長 135mm / シャフト 16mm / 径 25G　￥230,000　JAN:4547451336600

材 Ti（先端 SUS）薬 クラス Ⅰ JMDN 16209001 届 13B1X00048002453 入 1





DSEK 引き込み法における最良のパートナー。

角膜内皮移植術 DSEK において、ドナーの角膜内皮を折りたたまずに、耳側から反対側へのスライドでしっかりと把持しながらのホストへの移植を可能とする鑷子です。先端部分のカーブが、左眼の場合は患者さんのおでこ越しに、右眼の場合は患者さんの鼻越しに術者が操作しやすいような角度となっていることや、ハンドルの動きに対し先端部分が垂直に作動することなどから、大変操作性に優れています。また先端把持部は角膜内皮を滑らずにしっかりと把持できるようにセレーションが施されております。ドナーの角膜内皮を折りたたまずにホストへ移植することにより、内皮細胞が傷つきにくくなります。

ご考案者　島﨑 潤 先生（東京歯科大学 市川総合病院 眼科）コメント

「DSEK では、ドナーディスクをいかに侵襲少なく前房内に入れることができるかが最も重要です。ディスクを折りたたんで入れる『taco fold 法』に比べ、鑷子による『引き込み法』はより安定した結果が得られるため、近年盛んに行われています。このテクニックに用いる鑷子には、以下の性能が求められます。

1．小さなサイドポートから挿入可能
2．操作中に角膜形状や前房深度に与える影響が少ない
3．しっかりとドナーディスクを把持できる
4．挿入後はスムースにリリースできる

本鑷子は、ディスク挿入対側のどの部位からも使用可能で、シャフトの太さが操作中変わらないので、安全にドナーディスクの引き込みができます。また、先端に凹凸があってしっかりとディスクを把持できる一方、鉤がついていないのでリリースもスムースに行うことができるという利点があります。」

島﨑式 DSEK 用鑷子

MOVIE

M-2066　全長 133mm / シャフト 18mm / 径 22G　￥200,000　JAN:4547451320241

材 SUS 薬 クラス Ⅰ JMDN 16209001 届 13B1X00048001277 入 1

memo





前田式 DLK スパーテル

受 **M-1150** 全長 111mm ￥23,000 JAN:4547451030881

材 SUS 薬 クラスⅠ JMDN 32754001 届 13B1X00048000345 入 1

DLK に便利な分層スパーテル。

深層角膜移植分層術の際、角膜実質を安全に剥離することが可能です。



3D view

M-2070





3D view

M-2070CL

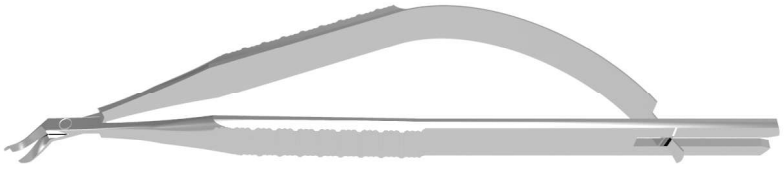



3D view

M-2070CR

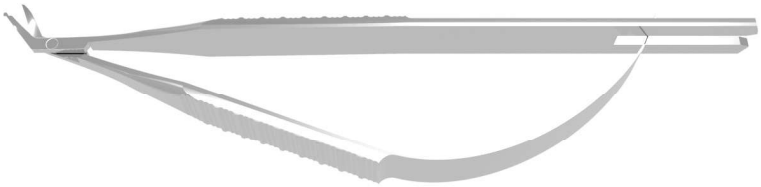

榛村式 DALK 剪刀

MOVIE MOVIE

受 **M-2070** 直 全長 104mm / 刃先 3.5mm ￥90,000 JAN:4547451320319

受 **M-2070CL** 曲 / 左 全長 100mm / 刃先 3.5mm ￥90,000 JAN:4547451321545

受 **M-2070CR** 曲 / 右 全長 100mm / 刃先 3.5mm ￥90,000 JAN:4547451321552

材 SUS 薬 クラスⅠ JMDN 35327001 届 13B1X00048000654(M-2070) 13B1X00048001322(M-2070CL,CR) 入 1

デスメ膜を保護しながら切開が行える DALK 用剪刀。

深層角膜移植術において、デスメ膜をより安全に露出させることが可能となるよう設計されました。部位による使い分けが可能となるよう、曲タイプ（左右）と直タイプがございます。

ご考案者　榛村 重人 先生（慶應義塾大学病院 眼科）コメント

「DALK 剪刀は初心者でも安全にデスメ膜を露出するために開発した器具です。Viscodissection や Big Bubble 法など、DALK のあらゆる手技で利用できます。剪刀の底辺がスパーテル状になっているため、デスメ膜を傷つける危険性が通常の剪刀より少ないです。前田式 DLK スパーテルとセットで使用することをお勧めします。」

角膜剪刀（PKP･DALK･角膜切片切除）



S-552L



S-552R





カッチン氏角膜移植用剪刀

受	S-552L	左	全長 96mm / 刃先 3.5mm	￥67,000	JAN:4547451035091
受	S-552R	右	全長 96mm / 刃先 3.5mm	￥67,000	JAN:4547451035107

材 SUS 薬 クラスⅠ JMDN 35327001 届 13B1X00048000104 入 1

虹彩を考慮した下刃で安全でスムーズな角膜切開を実現。

PKP用の角膜移植用剪刀です。角膜のカーブに沿った曲率にて設計しております。また、前房内に挿入する下刃は、虹彩に引っかからないよう多少の丸味を持たせております。

Quick Service





三島式角膜剪刀 鈍

S-9H	全長 99mm / 刃先 7.5mm	￥75,000	JAN:4547451044321

材 SUS 薬 クラスⅠ JMDN 35327001 届 13B1X00048001680 入 1

汎用性の高い角膜移植用剪刀。

角膜移植剪刀の用途のみならず、結膜・虹彩切開にも使用できます。



3D view



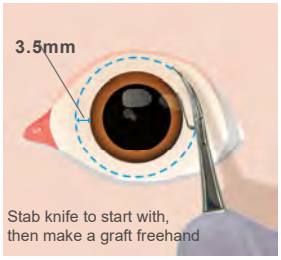

MOVIE

角膜切片切除用剪刀（HAYATE 式）

M-2213	全長 112mm / 刃先 9mm	￥84,000	JAN:4547451328919

材 SUS 薬 クラスⅠ JMDN 35327001 届 13B1X00048001992 入 1

ドナー眼からフリーハンドで必要最低限の移植用切片を作成。

ご考案者　中川 迅 先生（東京医科大学病院 眼科）コメント

「ドナー眼球に対しては DSAEK graft 作成のため、強角膜片は輪部からある一定の距離 (3.5mm) が必要とされる。この剪刀は角膜輪部から一定に 3.5mm 幅で切除できるガイドを有しており、ストレスなく強角膜片作成を可能とする。またドナー眼から直接的に、強角膜片として摘出する事も可能である。」



M-2310R

3D view



M-2310R



M-2310L

3D view



M-2310L

M-2310R/L Cairs for Lasik Ectasia

MOVIE

M-2310R/L CAIRS manual technique with guide

MOVIE

林式 CAIRS スパーテル

M-2310R	右	全長 99mm / 直径 8mm x 120° / 先端部 0.8mm	￥68,000	JAN:4547451339175
M-2310L	左	全長 99mm / 直径 8mm x 120° / 先端部 0.8mm	￥68,000	JAN:4547451339182

材 SUS 薬 クラスⅠ JMDN 32754001 届 13B1X00048002582 入 1

CAIRS/CTAK のための新スタンダード。

ご考案者　林 孝彦 先生（日本大学医学部附属板橋病院）コメント

「円錐角膜に対する角膜実質移植 (CAIRS/CTAK）は、裸眼および矯正視力の改善が期待できる有効な治療法です。しかし、その効果を最大限に引き出すためには、正確な実質トンネルの作成が不可欠です。フェムトセカンドレーザーを備えていない施設では、角膜移植術者がマニュアルでトンネルを作成しなければならず、高い精度が求められます。本スパーテルは、表層角膜移植に熟熟した術者にとって自然な操作感をもたらす設計で、短時間かつ高い精度でのトンネル形成を可能にします。」

memo

CAIRS/CTAK の繊細な操作をより安全・スムーズに。

ご考案者 山口 剛史 先生（千葉県市川市 国際医療福祉大学 市川病院）コメント

「初期から中期の円錐角膜への CAIRS/CTAK は視力改善に有効な治療法です。マニュアルで実質トンネルを正確に作製するときに難しい点として、
①実質トンネルの長い回転角度、②トンネル幅の調整でのスパーテルと角膜トンネルの抵抗、が挙げられます。
①を解決するために 120 度と 200 度の 2 つを用意（時計回り・反時計回りで計 4 つ）、②を解決するために、先端のみ太く柄の部分を細くしました。
これにより、先端をトンネル内で振ることが可能になり、自由自在に抵抗なくトンネル幅を調整することが可能になりました。
これから CAIRS/CTAK を始める術者にとって、安全かつ最適で使いやすいデザインとなっています。」



3D view

M-2315-120R





3D view

M-2315-120L



CAIRS/CTAK スパーテル 120

M-2315-120R	右	全長 102 ㎜ / 直径 6.7 ㎜ ×120° / 先端幅 :0.8 ㎜	￥68,000	JAN:4547451339694
M-2315-120L	左	全長 102 ㎜ / 直径 6.7 ㎜ ×120° / 先端幅 :0.8 ㎜	￥68,000	JAN:4547451339687
M-2315-120S	左右ｾｯﾄ		￥128,000	

材 SUS 薬 クラスⅠ JMDN 32754001 届 13B1X00048002603 入 1



3D view

M-2315-200R





3D view

M-2315-200L



CAIRS/CTAK スパーテル 200

M-2315-200R	右	全長 102 ㎜ / 直径 6.7 ㎜ ×200° / 先端幅 :0.8 ㎜	￥68,000	JAN:4547451339717
M-2315-200L	左	全長 102 ㎜ / 直径 6.7 ㎜ ×200° / 先端幅 :0.8 ㎜	￥68,000	JAN:4547451339700
M-2315-200S	左右ｾｯﾄ		￥128,000	

材 SUS 薬 クラスⅠ JMDN 32754001 届 13B1X00048002603 入 1

MOVIE

memo



眼球固定用フリーリンガリング

S-180-12	12mmφ	￥3,000	JAN:4547451033745
S-180-15	15mmφ	￥3,000	JAN:4547451033752
S-180-18	18mmφ	￥3,000	JAN:4547451033769
S-180-20	20mmφ	￥3,000	JAN:4547451033776
S-180-21	21mmφ	￥3,000	JAN:4547451033783
S-180-22	22mmφ	￥3,000	JAN:4547451033790
S-180-23	23mmφ	￥3,000	JAN:4547451033806
S-180SS	全サイズセット	￥18,000	

材 SUS　薬 クラスⅠ　JMDN 32758000　届 13B1X00048001538　入 1

縫着リングのスタンダード。

角膜移植手術時、縫着して使用します。７種類セットおよび単品販売も致しております。

memo







高橋氏おたま型小異物鑷子“すくい取り”

3D view

M-2015　全長 86mm / 先端 0.4mm 匙φ0.7mm　￥42,000　JAN:4547451313304

材 SUS　薬 クラスⅠ　JMDN 16209001　届 13B1X00048000166　入 1

「おたま」ですくいとるような操作感でベストセラー。

角膜異物、結膜異物、結膜結石に特に有用で、鉄片異物の場合は、周囲の錆も含めて一動作で簡単にすくいとることが可能です。異物除去の際に見失うなどのトラブルや、煩雑な錆取りの作業の必要性もなくなるため、素早い処置が可能となります。患者さまにおいても、処置時間が短縮することにより負担が一層軽減されると同時に、異物針のように鋭利な形状をしていないため、不安を軽減することが可能です。

ご考案者　高橋 大介 先生（青森県 弘前市 たかはし眼科）コメント

「開いた形は二本の異物針、閉じた形はオタマ状になっていて、柔らかな組織の異物をあたかも手ですくい取るように除去できます。角膜上皮の鉄粉異物、結膜上皮の結膜結石などに有用で、周囲のさびも含めて、一動作ですくい取ることができ、翼状片の残存組織などを把持するのも容易です。異物を取るとき一度でもイライラしたことのある方には特にお勧めです。」





鉄片異物錆取用鋭匙

S-111　全長 125mm / 先端 0.7×0.5mm　￥18,000　JAN:4547451033431

材 SUS　薬 クラスⅠ　JMDN 32772001　届 13B1X00048001174　入 1

微細な錆取りが可能な極小鋭匙。

極小の匙が微細な周囲の錆を丁寧に除去することを可能にします。



3D view



Best Seller

両頭角膜鋭匙

S-116L	大 #3	全長 124mm / 先端幅 3.5 / 3.0mm	￥36,000	JAN:4547451042983
S-116M	中 #2	全長 124mm / 先端幅 3.0 / 2.3mm	￥36,000	JAN:4547451042990
S-116S	小 #1	全長 124mm / 先端幅 2.3 / 1.5mm	￥36,000	JAN:4547451043003
S-116X	極小 #0	全長 124mm / 先端幅 1.5 / 1.3mm	￥36,000	JAN:4547451043010

材 SUS　薬 クラスⅠ　JMDN 32772001　届 13B1X00048001177　入 1

状況に応じて使い分けることが可能な両頭鋭匙。

匙を利用して異物除去後の錆を掻き出すように除去することが可能です。掻き出しに便利なように先端部をやや曲形状にしております。また、サイズの異なる両頭となっているため、状況に応じて使い分けることが可能です。4 種類のサイズよりお選びいただけます。



3D view



Quick Service　Best Seller

片柄異物針

S-21S　全長 125mm / 先端 1.7mm　￥11,000　JAN:4547451034377

材 SUS　薬 クラスⅠ　JMDN 16025000　届 13B1X00048001576　入 1

シンプルで使いやすいロングセラーの異物針。

表層異物をはじき出すように除去することが可能です。

Quick Service





両頭異物針

異物除去と錆取りを１本で行える両頭タイプ。

針側では表層異物をはじき出すように使用し、のみ側では周囲の錆除去に使用いたします。

S-21D　全長 120mm / 針幅 1.7mm / のみ幅 1.3mm　￥15,000　JAN:4547451034360

材 SUS　薬 クラスⅠ　JMDN 16025000　届 13B1X00048001577　入 1

Quick Service





千種式両頭異物針

より微細な異物除去が行えるマイクロタイプの両頭異物針。

針部は、より細かな異物除去を可能とするようマイクロサイズに設計しております。
のみ側では周囲の錆除去に使用いたします。

S-22　全長 116mm / 針幅 0.8mm / のみ幅 1mm　￥15,000　JAN:4547451034384

材 SUS　薬 クラスⅠ　JMDN 16025000　届 13B1X00048001578　入 1

オートクレーブ不可　Quick Service　Best Seller

S-226H　S-226H







ハンド式マイクロモーターチャック（本体のみ）

S-226H　本体のみ　全長 125mm　￥60,000　JAN:4547451048244

材 SUS　薬 クラスⅡ　JMDN 32812000　承16300BZZ00223000　入 1

ハンド式マイクロモーターチャック カッター（2 本入）

S-226C-2　全長 37mm / 先端 0.65mm　￥30,000　JAN:4547451339830

材 SUS　薬 クラスⅡ　JMDN 32812000　承16300BZZ00223000　入 2

振動やブレのない安定的な錆除去用の電動ドリル。

電動回転式のドリル。鉄片異物除去後の錆びを除去する際に使用します。振動やドリルのブレがなく、ドリル先端もマイクロサイズなため、角膜を損傷せず錆びを除去することができます。

Best Seller



3D view



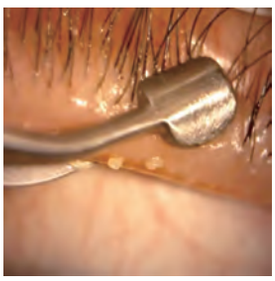



有田式マイボーム腺圧出鑷子

M-2073　全長 100mm / 先端 3.2mm　￥45,000　JAN:4547451335306

材 SUS　薬 クラスⅠ　JMDN 16209001　届 13B1X00048002378　入 1

優しく HOLD、しっかり圧出、究極の Painless 設計。

ご考案者　有田 玲子 先生（埼玉県 さいたま市 伊藤医院）コメント

「マイボーム腺開口部のタピオカサイン、Plugging を解除することは、マイボーム腺機能不全（Meibomian Gland Dysfunction, MGD）治療の第一歩です。毎日 MGD の患者さんばかりを集中的に診療している私が、患者さんの痛みを最大限に軽減するための先端部設計にこだわり、日本人の眼瞼厚にフィットし、力を入れなくても把持するだけで閉塞解除とマイバム圧出ができるようなハンドル設計を施しました。
ぜひ、一度、手に取ってお試しください (^O^) ／」

Best Seller



3D view





3D view



【使用イメージ】鋭匙などで内容物を摘出した後に残る残渣を、挟み込むように把持し、確実に取り除いていきます。

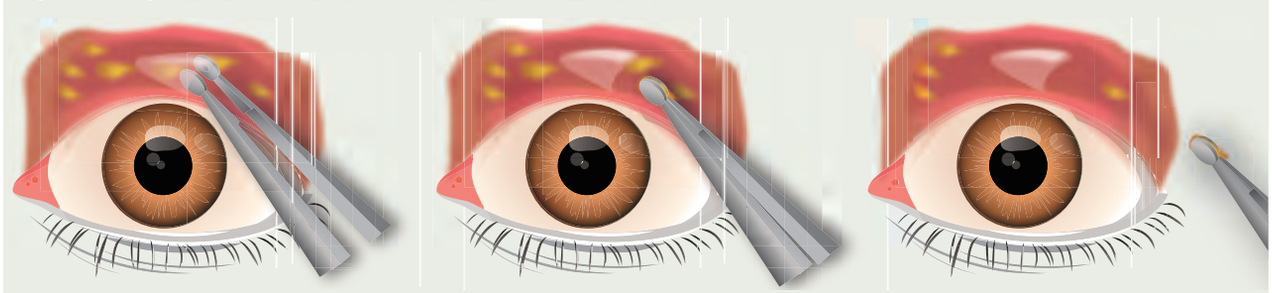

霰粒腫切開術用鑷子 おとも君　小

MOVIE

M-2187S　全長 106mm / 先端 1.7×2mm　￥45,000　JAN:4547451323402

材 SUS　薬 クラスⅠ　JMDN 16209001　届 13B1X00048001654　入 1

霰粒腫切開術用鑷子 おとも君　小 チタニウム

M-2187S-T　全長 106mm / 先端 1.7×2mm　￥55,000　JAN:4547451329800

材 Ti　薬 クラスⅠ　JMDN 16209001　届 13B1X00048002059　入 1

霰粒腫切開に必需品（簡単・確実・再発防止）

ご考案者　田島 康弘 先生（埼玉県 吉川市 たじま眼科・形成外科）コメント

「霰粒腫切開時に、脂質漏出後に内容物が残存します。この組織を鋭匙、ソーブや他のピンセットで把持して摘出することは難しいです。確実に摘出しないと再発の可能性が高くなります。このピンセットは、先端部 1.7mm×2.0mm の鋭匙 (小) にぽっち付きの蓋を付けた形状となっています。内容物を確実に挟み込んで摘出し、退治致します。また、先端部がしっかりしていますのでマイボーム腺の圧迫も可能です。霰粒腫切開のおともに、心強い味方です。」

Quick Service　Best Seller





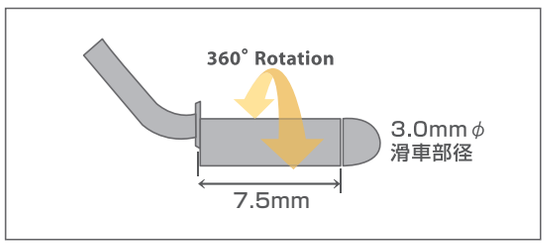

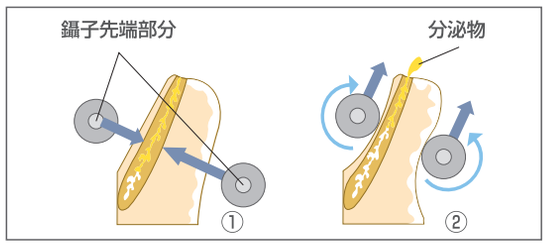

獨協医大式 滑車型マイボーム腺鑷子

M-2071　全長 97mm / 滑車径 3mmφ / 先端 7.5mm　￥63,000　JAN:4547451321002

材 SUS　薬 クラスⅠ　JMDN 16209001　届 13B1X00048001011　入 1

マイボーム腺は「絞り出す」という発想で簡単かつ痛みも軽減。

マイボーム腺の圧迫やマッサージの際、患者眼へのストレスを軽減させること等を目的に、鑷子の先端部に、360 度回転可能な 2 つの滑車を取り付けました。滑車で眼瞼を前面・後面から挟み、手前に転がしながら分泌物を絞り出す新発想により、これまでの課題であった圧迫時の痛みを大幅に軽減する事に成功しました。





吉富式マイボーム腺鉗子 ワイドハンドル

M-2072　全長 87mm / 先端 2.9mm　￥45,000　JAN:4547451333777

材 SUS　薬 クラスⅠ　JMDN 10861001　届 13B1X00048002309　入 1

操作性と痛みの軽減を追求したマイボーム腺圧迫鉗子。

マイボーム腺が詰まっている際に、本製品によって瞼を前面と後面から挟みマイボーム腺を圧迫して内容物を排出させます。先端部は面で圧迫できるよう工夫されており、通常のピンセットで挟みこむよりも、患者への痛みを軽減させることが可能で、持ち手も握りやすく力の加減がしやすいワイドハンドルとなっております。





霰粒腫用丸型鋭匙

S-112	大	全長 127mm / 先端幅 3.0mm	￥25,000	JAN:4547451042938
S-112A	中	全長 127mm / 先端幅 2.5mm	￥25,000	JAN:4547451042945
S-113	小	全長 127mm / 先端幅 2.0mm	￥25,000	JAN:4547451042952

材 SUS　薬 クラスⅠ　JMDN 32772001　届 13B1X00048001173　入 1

3 種類のサイズから選べるスタンダードな霰粒腫用鋭匙。

霰粒腫用にカップが薄く、削り残しがないようにカップの淵のエッジが内側からつけられています。





フィンク氏霰粒腫用ギザ付鋭匙

S-114　全長 124mm / 先端 2mm　￥26,000　JAN:4547451042969

材 SUS　薬 クラスⅠ　JMDN 32772001　届 13B1X00048001175　入 1

内容物をしっかりと掻き出せるギザ付き鋭匙。

壁面を擦過するように内容物を掻き出すことが可能です。





スキール氏霰粒腫用ギザ付鋭匙

受 **S-115A**　全長 125mm / 先端 2mm　￥30,000　JAN:4547451327233

材 SUS　薬 クラスⅠ　JMDN 32772001　届 13B1X00048001892　入 1

細かいギザでしつこい内容物を優しく、しっかりと除去。

壁面のしつこい肉芽腫や残渣を擦過するように掻き出すことが可能です。
ギザが細かいため、傷や瞼板の強度に対するリスクが軽減しております。

memo



3D view



横井氏カレーシスマーカー エボリューション

M-1405A　全長 132mm　￥86,000　JAN:4547451323426

材 SUS　薬 クラスⅠ　JMDN 32767000　届 13B1X00048001657　入 1

3 ブロック切除法（横井法）必須の専用マーカー。

前モデル（M-1405）に比べて、子午線方向の左右各 2 本のラインの間隔が狭くなっています。弛緩した下方結膜を 3 つのブロックに分けて結膜切除を行う際に、一般に、耳側結膜の弛緩の範囲が広いため、より広い範囲を耳側に割り当て、かつ、それを左右眼で選択できるよう、左右に各 2 本のラインを設けています。実際の使用では、鼻側から 1 本目と 3 本目のラインを選択することで 3 つのブロックを作ることができます。また、マーキング用インクの塗布がより容易になるように、塗布面をより平滑に仕上げました。





横井氏カレーシス剪刀 エボリューション

受 **M-1406A**　全長 108mm / 刃長 12mm　￥69,000　JAN:4547451323433

材 SUS　薬 クラスⅠ　JMDN 35327001　届 13B1X00048001658　入 1

3 ブロック切除法（横井法）必須の専用剪刀。

切断力をより強くするために、前モデル（M-1406）の刃の表裏をフラット形状と致しました。さらに刃の最先端部分に厚みを加えました。
結膜下の組織のしごき出しが容易で、硬い線維組織（CPF：capsulopalpebral fascia）でも切除しやすい設計となっております。

ご考案者　横井 則彦 先生（京都府立医科大学附属病院 眼科）コメント

「結膜は、ルーズな組織であるため、切開や切除を行うと、創縁のいずれの部位同士がもともと対応していたかが分かりづらくなります。カレーシスマーカーは、結膜弛緩症に対して 3 ブロック切除法（横井法）を行う際の道しるべとして役立ちます。

本マーカーは、弧状の体部と 4 本の子午線方向の足からなりますが、実際の使用にあたっては、まず、下方の弛緩結膜の表面を周辺に向けてマイクロスポンジで軽く擦るようにして、弛緩結膜を周辺に寄せ集め、下方の球結膜表面に弛緩のない状態を作っておいてから、半側ずつ、押し付けるようにしてマーキングします。
弧状の結膜切開を終えた後、出血や弛緩のために創縁同士の対応を見失っても、足のラインをマーキングの直後の状態に合わせ直すことで、切開前の結膜の状態を再現することができます。
そして、次に各ブロックで結膜切除を行った後、輪部側の創縁の足のマークに向けて通針することで、的確な縫合を行うことができます。エボリューションタイプでは、長年の手術経験によって、最適の足の位置が決まると共に、塗布面が平滑になり、インクが塗りやすくなりました。すなわち、本マーカーをもって、カレーシスマーカーは、最終完成版となりました。

カレーシス剪刀は、カレーシスマーカーの弧状の湾曲部と同様の曲率をもった部分と直線状の先端部分からなるため、これ一本で、弧状の切開と子午線方向の切開を行うことができる便利な剪刀です。
結膜弛緩症に対する 3 ブロック切除法（横井法）においては、傷んだテノン組織や、弛緩した硬い CPF（capsulopalpebral fascia、円蓋部挙上型結膜弛緩症の場合）をしごき出して切除する、結膜下組織の切除ステップが重要ですが、エボリューションタイプでは、剪刀の腰が強くなり、それが、容易にできるようになりました。本改良をもって、本剪刀も最終完成版となりました。」



3D view



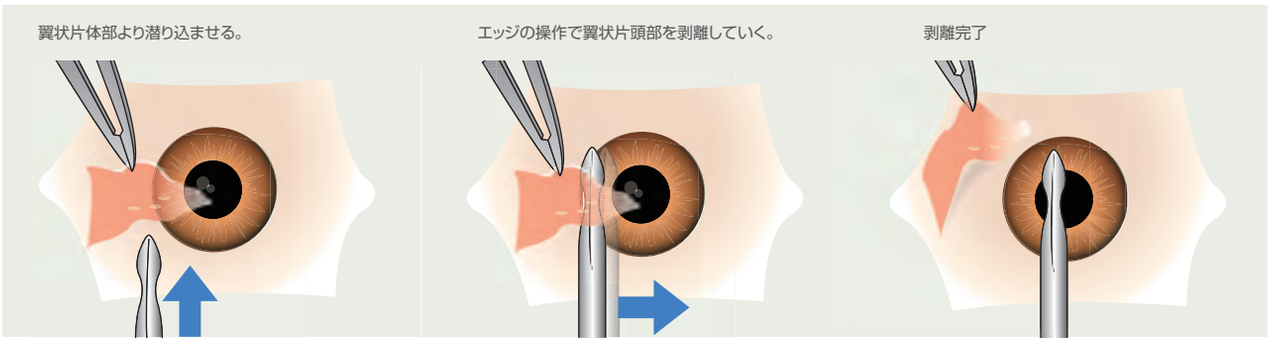

前田式翼状片スパーテル

MOVIE　MOVIE

受 **M-1104**　全長 110mm / 先端 1.5×0.1mm　￥30,000　JAN:4547451036395

材 SUS　薬 クラスⅠ　JMDN 32754001　届 13B1X00048000204　入 1

翼状片を安全に容易に剥離する高機能スパーテル。

翼状片周囲の角膜上皮を除去後、体部に切開を入れ、翼状片下に本製品を挿入します。大きな鑷子でむしるように引き上げながら、癒着の強い頭部に向かって横の動きで鈍的に剥離する事が可能です。スパーテルの独特の形状は、翼状片の剥離をスムーズかつ安全に行えるよう、先端をやや鈍先に、そして側面は窪みをつけたエッジとなっており、増殖組織をひっかけるようスムーズに切断することが可能です。





ゴルフ刀

S-76　全長 117mm / 先端Φ1.8X0.3mm　￥18,000　JAN:4547451035572

材 SUS　薬 クラスⅠ　JMDN 32764001　届 13B1X00048000409　入 1

安全性と切断力を兼ね備えるゴルフ刀。

角膜の保護と切断力を兼ね備えたやや鈍的なゴルフ刀。翼状片手術などで特にパフォーマンスを発揮いたします。リユースのため、コストパフォーマンスに優れております。

memo

Best Seller



3種類のサイズから選べるネジ止め式挟瞼器。

眼瞼処置などに有効となるように、眼球に沿ってカーブしています。ネジ式のため、挟瞼の強度を調節することが可能です。また、操作性にも優れ、ワンアクションで素早く調節できます。大・中・小の3サイズからお選びいただけます。

デマル氏挟瞼器

S-490RL	大	全長 95mm / 先端幅 31×19mm	￥30,000	JAN:4547451044024
S-490RM	中	全長 90mm / 先端幅 26×16mm	￥30,000	JAN:4547451044031
S-490RS	小	全長 88mm / 先端幅 20×13mm	￥30,000	JAN:4547451044048

材 SUS　薬 クラスⅠ　JMDN 35801000　届 13B1X00048000873　入 1

Best Seller



クント氏挟瞼器

S-485L	大	全長 116mm / 先端幅 28×23mm	￥22,000	JAN:4547451034933
S-485M	中	全長 112mm / 先端幅 25×20mm	￥22,000	JAN:4547451034940
S-485S	小	全長 109mm / 先端幅 21×16mm	￥22,000	JAN:4547451034957

材 SUS　薬 クラスⅠ　JMDN 35801000　届 13B1X00048000137　入 1

眼瞼の翻転にも適した汎用性の高いクロスアクション挟瞼器。

クロスアクションタイプなため、ネジを締める手間がありません。挟瞼部はカーブ形状ではなく、平面タイプなため、眼瞼を翻転させる手術にも適しており、霰粒腫などでは重宝します。大・中・小の3サイズからお選びいただけます。



下眼瞼挟瞼器

M-2019L	大	全長 114mm / 幅 35×21mm	￥28,000	JAN:4547451327264

材 SUS　薬 クラスⅠ　JMDN 35801000　届 13B1X00048001894　入 1

下眼瞼全域をカバーする便利な挟瞼器。

ご考案者　中内 一揚 先生（兵庫医科大学病院 眼科）コメント

「今までの挟瞼器より、更に横長形状で下眼瞼全域をカバーできます。これにより、内眥から外眥まで一度で切開することが可能です。Jones 手術や Hotz 手術を行うのに適しています。」

3D view



福岡式 IPL 用アイシールド（2 個入り）

S-250　全長 21mm×18.5mm　￥60,000　JAN:4547451338086

材 SUS　薬 クラスⅠ　JMDN 70944000　届 13B1X00048002533　入 2

IPL 治療時に眼球をしっかり保護できるアイシールド。

ご考案者 福岡 詩麻 先生（さいたま市 大宮はまだ眼科 西口分院）コメント

「Intense Pulsed Light (IPL) 治療を眼瞼に行う際に、IPL の光と熱から眼球を保護するためのアイシールドです。眼瞼と角膜の間に挿入することで、角膜全体をカバーし、マイボーム腺とその周囲の血管に安全にしっかりと IPL の光を届けることができます。眼瞼結膜と角膜や球結膜に滑らかに接触し、眼瞼の形を自然に保てるような形状にすること、施術後にスムーズに取り出せるように鑷子で把持するつまみ部分の設計にこだわりました。マイボーム腺機能不全（MGD）や霰粒腫に対する IPL 治療用で、2 個セットになっています。」

MOVIE



杉田式挟瞼器“上眼瞼手術用角膜プロテクター”

受 **M-2051**　全長 40mm / 幅 24×15mm　￥49,000　JAN:4547451037248

材 SUS　薬 クラスⅠ　JMDN 35801000　届 13B1X00048001514　入 1

炭酸ガスレーザーメス用挟瞼器。

ご考案者　杉田 達 先生（東京都 葛飾区 杉田眼科）コメント

「炭酸ガスレーザーメスでは、従来の角膜保護用の金属コンタクトレンズで眼を保護すると、角膜糜爛や軟膏で、術後視力が一時的に低下するきらいがありました。この器具は、上眼瞼にクリップ状に挟んで簡便に固定することで、このような不快を生ぜずに、眼球保護が可能です。また、従来の挟瞼器は助手が柄を保持していましたが、時として、柄の重さで眼瞼から外れたり、眼瞼に負荷がかかりやすいのが欠点でした。本器は助手に保持してもらう必要がなく、金属メスでの上眼瞼皮膚弛緩症や腫瘍の手術時にも簡便に使用できます。」



デマル氏霰粒腫用挟瞼器クロスアクション

S-489　全長 95mm / 幅 14×11mm　￥35,000　JAN:4547451044017

材 SUS　薬 クラスⅠ　JMDN 35801000　届 13B1X00048001300　入 1

霰粒腫に最適なクロスアクション挟瞼器。

挟瞼面はフラットになっており、眼瞼の翻転に適しております。またクロスアクション式のため、霰粒腫の処置中など、挟瞼部の変更が素早く行えます。



エーゲル氏角板金属

S-247B　全長 111mm / 幅 22mm・19mm　￥8,000　JAN:4547451043669

材 SUS　薬 クラスⅠ　JMDN 70944000　届 13B1X00048001493　入 1

シンプルな眼球保護用角板。

眼球の保護用に使用します。
サイズの違う両端を状況に応じて使い分けることが可能です。



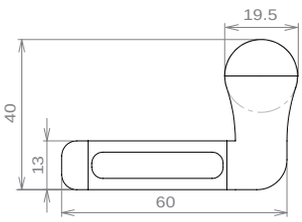

3D view



この角板、曲げて置くと安定します。

ご考案者 後藤 浩 先生 （東京医科大学病院 眼科）コメント

「眼瞼や結膜の手術時に最も注意すべき合併症は、麻酔時の注射針や術中のメスによる角膜や強膜の穿孔である。この事故を未然に防ぐための器具として以前から角板があるが、従来のシンプルな形状では術者が一人でこれを把持して注射等の操作を行うには難があった。今回考案された固定式角板は、可変部を頬骨の形状に合わせて湾曲させることによって顔 (瞼) 部に留置できるように工夫されているため、助手の手を煩わせることなく確実に角板先端部を結膜円蓋部に挿入、固定することが可能となっており、より安定性、安全性の高い製品となっている。」

後藤氏固定式角板

M-2216R	右眼用 size: 図参照	￥18,000	JAN:4547451333500
M-2216L	左眼用 size: 図参照	￥18,000	JAN:4547451333494

材 SUS　薬 クラスⅠ　JMDN 70944000　届 13B1X00048002299　入 1

memo





小林式 TCMT 用鑷子

MOVIE　3D view

M-2218　全長 110mm / 先端 3.0mm　￥60,000　JAN:4547451333784

材 SUS　薬 クラスⅠ　JMDN 16209001　届 13B1X00048002308　入 1

「経結膜的ミュラー筋タッキング用瞼板固定鑷子」

ご考案者　小林 真 先生（秋田県 北秋田市 小林眼科医院）コメント

「経結膜的ミュラー筋タッキング通糸法（Trans conjunctival Müller muscle tucking：TCMT) では、瞼板を終始確実に把持し続けることが手術手技全体において重要であるが、これまで専用の瞼板固定鑷子が無く、ペアン鉗子や眼筋固定鑷子等を代用せざるを得なかった。いずれの代用器具もサイズがまちまちで顕微鏡下での操作がしづらかったり、把持部の瞼結膜を挫滅させ、術後疼痛や異物感の原因となっていた。本法専用のこの瞼板固定鑷子は、瞼板を確実に把持し二重翻転を容易にする他、3.0mm 幅の鑷子先端部分を瞼板通糸のガイドマークとすることにより、安定したタッキングを可能とする。」





YouTube 新前橋かしま眼科形成外科クリニックのYOUTUBE チャンネルを見る

パターマン氏眼筋クランプ

MOVIE　3D view

S-495　全長 96mm / 先端 3mm×25mm / 突起 0.9mmφ×1.1mm　￥54,000　JAN:4547451332893

材 SUS　薬 クラスⅠ　JMDN 35801000　届 13B1X00048002257　入 1

眼瞼下垂手術に便利な眼筋クランプ

操作性の良い鑷子タイプの眼筋クランプ。先端には片側 3 つの突起と穴があり、把持した際に嵌合します。結膜ミュラー筋切除術 MMCR（Müller's muscle-conjunctival resection）が可能です。

memo



デマル氏開瞼鈎

S-845RL	大	全長 142mm / 先端幅 17mm	￥15,000	JAN:4547451044284
S-845RM	中	全長 142mm / 先端幅 14mm	￥15,000	JAN:4547451044291
S-845RS	小	全長 142mm / 先端幅 11mm	￥15,000	JAN:4547451044307
受 **S-845RE**	未熟児用	全長 142mm / 先端幅 8mm	￥15,000	JAN:4547451044277

材 SUS　薬 クラスⅠ　JMDN 32767000　届 13B1X00048001375　入 1

4 種類のサイズで様々な切開創に対応。

一時的な開瞼や、切開部位の開口保持、眼瞼下垂手術時の術野の確保、または外傷性により開瞼が困難な場合など、様々な状況下で使用します。開瞼鈎は眼科のみならず、形成外科、美容外科においても使用されております。4 種類の鈎幅をラインナップしており、様々な切開創に対応できます。



後藤・中村式 2 爪釣針鈎型開創器

M-2101L	大	幅 14.5mm	￥48,000	JAN:4547451321477
M-2101M	中	幅 13.5mm	￥48,000	JAN:4547451321484
M-2101S	小	幅 11.5mm	￥48,000	JAN:4547451321491

材 SUS　薬 クラスⅠ　JMDN 70943000　届 13B1X00048001324　入 1

局面に応じた理想的な開創を自在に実現するマストアイテム。

当社『中村氏 釣針型開創鈎』をモディファイした 2 本の鈎に、特殊スプリングと特殊クレンメを取り付け、眼瞼下垂手術をはじめ、眼形成術において皮膚切開創を開いた状態で固定することが可能となるよう設計されました。

ご考案者　後藤 浩 先生（東京医科大学病院 眼科）コメント

「中村氏 釣針鈎の特性と利便性を生かした眼付属器手術、特に眼瞼下垂手術の際の開創に便利なグッズです。ひとつで幅広の開創が可能です。また、従来の釣針鈎使用時に必要であった牽引用の糸や固定用の鉗子はもう要りません。」

Best Seller



中村氏釣針型開創鈎（2 本組）

S-184L	大	幅 15mm	￥16,000	JAN:4547451033929
S-184M	中	幅 12.5mm	￥16,000	JAN:4547451033936
S-184S	小	幅 10mm	￥16,000	JAN:4547451033943

材 SUS　薬 クラスⅠ　JMDN 32767000　届 13B1X00048000984　入 2

コストパフォーマンスに優れた利便性の高い開創鈎。

牽引の調節が便利なベーシックな開創鈎です。通糸後、鉗子などを用いて任意の方向、深さにて開創することが可能です。2ヶセットで 3 種類のサイズよりお選びいただけます。

memo



斜視鈎

S-152	大	全長 143mm	￥9,200	JAN:4547451047414
S-151	中	全長 139mm	￥9,200	JAN:4547451047407
S-150	小	全長 135mm	￥9,200	JAN:4547451047391

材 SUS　薬 クラスⅠ　JMDN 32767000　届 13B1X00048000294　入 1

斜視鈎のスタンダード。

先端が平たく、丸いため、外眼筋にかけやすく、そして安全です。
また滑って外れにくくなっております。３種類のサイズよりお選びいただけます。





畑氏斜視鑷子

S-480R	右	全長 97mm	￥51,000	JAN:4547451044000
S-480L	左	全長 97mm	￥51,000	JAN:4547451043997

材 SUS　薬 クラスⅠ　JMDN 16209001　届 13B1X00048001295　入 1

鑷子タイプの眼筋クランプ。

斜視手術の際に、外眼筋を本製品で固定し、眼筋の短縮や、付着部をずらす作業を行います。右用、左用がございます。





ベレンス氏眼筋クランプ

受 **S-472**		全長 90mm	￥80,000	JAN:4547451034872

材 SUS　薬 クラスⅠ　JMDN 35801000　届 13B1X00048000665　入 1

通糸孔のついた便利な眼筋クランプ。

斜視手術の際に、外眼筋を本製品で固定し、眼筋の短縮や、付着部をずらす作業を行います。短縮後の縫合が便利なよう、眼筋を挟んだ際に縫合針を通す孔を設けております。





近江・ベレンス氏眼筋クランプ 小児用 Ⅱ型

受 **S-472-2**		全長 65mm	￥83,000	JAN:4547451034896

材 SUS　薬 クラスⅠ　JMDN 35801000　届 13B1X00048000273　入 1

繊細な処置や小児の手術にも対応する小型眼筋クランプ。

より繊細な処置や小児などの斜視手術に対応するよう、全体的に小型化しておりますが、縫合針を通す孔は大きく設計されています。





鈴木式涙嚢縫合鑷子

3D view　MOVIE

T-0101　全長 95mm / 先端 0.3mm　￥42,000　JAN:4547451339847

材 Ti　薬 クラスⅠ　JMDN 16209001　届 13B1X00048002612　入 1

安定した術野と安全な縫合を実現。

ご考案者　鈴木 亨 先生（ 福岡県北九州市　鈴木眼科クリニック）コメント

「涙嚢鼻腔吻合術の成功には、鼻内法・鼻外法を問わず涙嚢内腔の確実な展開が不可欠である。涙嚢が大きい症例では骨窓を広く作成すれば自然に展開するが、小涙嚢や癒着例では容易ではない。特に鼻外法では、後弁が確実に後方へ牽引されるよう鼻粘膜と縫合する必要がある。しかし通常の眼科用縫合鑷子では、術野が深いため手が糸を遮り、縫合操作が極めて困難となる。すなわち、鑷子が短すぎるのである。鈴木式涙嚢縫合鑷子は、適度な長さと湾曲した先端形状により、この「手が邪魔で糸が見えない」という問題を解消し、深部での確実な縫合を可能にする。前方牽引には通常の鑷子を用い、後方牽引側に本鑷子を使用することで、安定した術野と安全な縫合が得られる。」

memo

専用シリンジ付属







3D view

MOVIE

涙点を自在にコントロール。

ご考案者　三村 真士 先生（大阪医科大学病院 眼科）コメント

「涙小管を損傷することなく、涙点形成ができる涙点拡張用パンチです。涙点閉塞の症例でも容易に拡張できます。
涙点形成術から涙道内視鏡などの太い器具の挿入時にいたるまで、切除する回数を調整することで涙点の大きさを自由にコントロールできます。」

三村氏涙点形成パンチ 23G

DS-301　全長 134mm / シャフト 15mm / 23G　￥200,000　JAN:4547451333463

材 Ti（先端 SUS）薬 クラスⅠ JMDN 35285001 届 13B1X00048002296 入 1

灌流と拡張を兼ね備えたイノベイティブな一本。

ご考案者　藤本 雅大 先生　コメント

「本製品は涙管通水検査と涙道内薬液注入・涙点拡張の連続操作を可能としたものである。
洗浄針の全長が短く、支える手の固定も容易であり、初心者にも扱いやすい。患者さんが座った状態での通水検査も容易な形状と言える。

利用する場面としては、通常の仰臥位での通水検査はもちろんのこと、座った状態での通水検査、涙道内視鏡検査や涙道手術前の涙道内薬液注入から涙点拡張の連続操作、また一時的に涙点拡張をして涙点狭窄がどの程度導涙機能に影響を及ぼしていたかを調べることができる。

使用法は、用途に応じて生理食塩水もしくは、薬液等を充填した 2.5ml シリンジに PDI ニードルをつける。ガーゼをあて、瞼縁に対して垂直に涙点へと挿入する。上涙点アプローチであれば耳上側に、下涙点アプローチであれば耳下側に指で牽引をかけた状態で、PDI ニードルを瞼縁に対して水平に倒し、涙小管水平部へと PDI ニードルの先を少し進めた状態で、通水を行う。涙点拡張を行う場合は、逆流した薬液等を拭き、再度牽引をかけた状態で行う。

涙点拡張の際に問題になるのは涙小管水平部における仮道形成であるが、薬液等で涙小管管腔を灌流して拡張した後に、連続して先端形状が鈍の PDI ニードルで涙点を拡張するため、仮道形成の可能性が低くなる。

下涙点から通水検査を行った場合の結果の解釈の例を挙げる。通水不能か下涙点のみから逆流がある場合は下涙小管閉塞であり、上涙点からの逆流がある場合は総涙小管以降の閉塞となる。逆流までのタイムラグ、逆流内容物によって、総涙小管閉塞か鼻涙管閉塞かを判断する。確定診断のためにはさらに涙道内視鏡検査を行うこととなる。」





MOVIE　3D view

PDI ニードル

M-2217　全長 30mm / シャフト 14mm / Φ0.6mm-Φ2.0mm　￥35,000　JAN:4547451334170

材 SUS 薬 クラスⅠ JMDN 34899031 届 13B1X00048002330 入 1







安全・正確な手術をサポートするガイド付き拡張針。

ご考案者　松村 望　先生
（横浜市 横浜相鉄ビル眼科医院 / 神奈川県立こども医療センター眼科）コメント

「涙道内視鏡手術や涙管チューブ挿入術などの経涙小管操作の際に、安全かつ正確な涙点拡張は、術者のストレスを軽減し、手術成功の鍵を握ります。本拡張針には以下の特徴があります。

① 直径 0.5 ㎜から 2.5 ㎜まで、0.5 ㎜単位のゲージを参考に、正確で過不足のない涙点拡張が可能。
② 鋭端・鈍端ともに先端が研磨されて丸みがあり、涙小管内を傷つけにくい。
③ 従来品より短距離の挿入で涙点拡張が可能なため、大き目の拡張が必要な場合や、涙小管閉塞で奥まで拡張針を挿入しづらい場合なども、より安全に涙点拡張が可能。
④ 涙点ならびに直径 0.5 ～ 2.5 ㎜の小孔の、内径の計測ゲージとして使用可能（涙点プラグのサイズ測定など）。

鋭端の最初の目盛り（直径 1 ㎜）まで涙点を拡張すれば、涙道内視鏡（直径 0.9 ㎜）は挿入できます。それより大きな拡張は、鈍端も利用できます。ご自身の術式や使用する器具に合わせて、ベストサイズの安定した涙点拡張が可能です。涙道手術の教育にも最適です。」

松村・大高式涙道手術用拡張針

S-189　全長 117mm / 円錐部 20mm / 17mm　￥25,000　JAN:4547451334552

材 SUS 薬 クラスⅠ JMDN 35010000 届 13B1X00048002338 入 1

Quick Service　Best Seller



ヴィルダー氏涙管拡張針

S-186RL	太＃3	全長 109mm / 先端 0.6mm	￥6,000	JAN:4547451043218
S-186RM	中＃2	全長 109mm / 先端 0.4mm	￥6,000	JAN:4547451043201
S-186RS	細＃1	全長 109mm / 先端 0.3mm	￥6,000	JAN:4547451043195

材 SUS　薬 クラスⅠ　JMDN 35010000　届 13B1X00048001181　入 1

3 段階のアプローチで無理なく拡張。

涙小管を切開せずに、拡張させる目的で使用します。3 種類のサイズよりお選びいただけます。ファインな細いタイプで徐々に拡張した後に、太いタイプで充分に拡張させます。

Quick Service　Best Seller



幼児用拡張針

S-186S	全長 80mm / 先端 0.5mm	￥6,000	JAN:4547451043225

材 SUS　薬 クラスⅠ　JMDN 35010000　届 13B1X00048001182　入 1

デリケートな幼児用涙点拡張針。

幼児の涙点拡張が容易に行えるように先端部がデリケートになっております。

Best Seller



ボーマン氏涙管消息子

S-185A	0-01 (0.45/0.50)	全長 130mm	￥3,500	JAN:4547451033950
S-185B	02-03 (0.55/0.60)	全長 130mm	￥3,500	JAN:4547451033967
S-185C	04-05 (0.65/0.70)	全長 130mm	￥3,500	JAN:4547451033974
S-185D	06-07 (0.75/0.80)	全長 130mm	￥3,500	JAN:4547451033981
S-185E	08-09 (0.90/1.00)	全長 130mm	￥3,500	JAN:4547451033998
S-185F	1-2 (1.10/1.20)	全長 130mm	￥3,500	JAN:4547451034001
S-185G	3-4 (1.30/1.40)	全長 130mm	￥3,500	JAN:4547451034018
S-185H	5-6 (1.50/1.60)	全長 130mm	￥3,500	JAN:4547451034025
S-185S	全サイズセット	全長 130mm	￥26,000	

材 SUS　薬 クラスⅠ　JMDN 35251000　届 13B1X00048001500　入 1

3D view

コストパフォーマンスに優れた涙管ブジー。

涙管に通して閉塞部位の解除や診断に用います。全 8 種類からお選びいただけます。
また、全 8 種類セットもございます。



三宅式ブジー

M-1125	0-01 (0.45/0.50)	全長 140mm	￥13,000	JAN:4547451030706
M-1126	02-03 (0.55/0.60)	全長 140mm	￥13,000	JAN:4547451030713
M-1127	04-05 (0.65/0.70)	全長 140mm	￥13,000	JAN:4547451030720
M-1128	06-07 (0.75/0.80)	全長 140mm	￥13,000	JAN:4547451030737
M-1129	08-09 (0.90/1.00)	全長 140mm	￥13,000	JAN:4547451030744
M-1124	全サイズセット	全長 140mm	￥60,000	

材 SUS　薬 クラスⅠ　JMDN 35251000　届 13B1X00048001488　入 1

器具の操作性に優れるラウンドハンドルタイプ。

涙管に通して閉塞部位の解除や診断に用います。ラウンドハンドルのため、器具の回転操作が容易に行えます。全 5 種類からお選びいただけます。
また、全 5 種類セットもございます。



3D view

よりパワフルな骨削開を可能とするケリソンロンジャー。

ご考案者　目黒 泰彦 先生 コメント（仙台市 仙台なみだの眼科クリニック）

「DCR 鼻内法のポイントとして、骨窓を大きく作成し涙嚢を広く展開する事が重要とされています。今回、よりパワフルな骨削開を目的としたケリソンロンジャーを開発しました。従来の彫骨器に比べ先端の開口部が大きく強靭な構造をしているのが特徴で、上顎骨の効率的な削開に有用です。骨窓の大部分をケリソンで作成することが可能であり、手術時間の大幅な短縮が望めます。またノミによる骨亀裂や、ドリルによる涙嚢穿孔といった副損傷のリスクを最小限に低減させることも期待できるでしょう。使用のコツとして、中鼻甲介下端に近い低位の涙骨上顎骨縫合 (maxillary line) に先端部を滑り込ませ、外上方に向かい骨窓を拡大してゆく方法を推奨します。本製品が DCR の効率化・低侵襲化の一助となる事を願ってやみません。」



50% 縮小表示

MOVIE

目黒式 DCR ケリソンロンジャー（直）Hercules

受 **M-1820**　全長 265mm / 可動部 200-216mm / 先端幅 3.5mm 120°　オープン価格　JAN:4547451335467

材 SUS　薬 クラスⅠ　JMDN 32853000　届 13B1X00048002389　入 1





福島医大式オルビタ用腫瘍把持鑷子

受 **M-2103**　全長 166mm / 先端 3mmφ　￥70,000　JAN:4547451321514

材 SUS　薬 クラスⅠ　JMDN 16209001　届 13B1X00048001349　入 1

眼窩形成術における狭くて深い術野に最適な１本。

眼窩形成術において、手術中の視認性と操作性等を考慮し、バイオネット型に設計致しました。また、腫瘍等をよりデリケートにかつ、しっかりと把持出来るよう、先端部がセレーション加工・リング状となっています。

ご考案者　古田 実 先生（福島県立医科大学附属病院　眼科）コメント

「眼窩の手術は顕微鏡下にて行われることが推奨されていますが、
狭くて深い術野に対する適切な器具を得ようとすれば、脳神経外科のカタログから選ぶしかありませんでした。
しかしワーキング・レングスが合わない器具や 把持力が弱い器具しか選択肢にない場合もあり、ストレスを感じておりました。
今回考案したオルビタ用腫瘍把持鑷子は、以下の点に留意して製作していただきました。

① ワーキング・レングスが 40mm であること。
② バイオネット型で、重量バランスがよいこと。
③ 鋼材の硬性が高く、把持力が強いこと。
④ 先端の滑り止め用の溝が精密にかみあうこと。

特に眼窩深部病変などの難治症例にお役立てください。」



スケペンス・フリーマン型レトラクター

S-120D	全長 135mm	￥16,500	JAN:4547451033493	

材 SUS　薬 クラスⅠ　JMDN 32767000　届 13B1X00048000376　入 1

折り曲げ可能で眼球摘出時にも便利。

任意に折り曲げて使用することが可能です。先端が開いているため、視認性が良いのが特徴です。眼球展開用として視神経切断時のガイドとしての活用や、溝からロカリゼーターでマーキングや、直筋をかけるなど用途はさまざまです。



鈍



鋭



S-123B
S-123S
S-124B
S-124S

アクセンフェルド氏涙嚢摘出鉤

S-123B	2爪　鈍	全長 142mm / 先端幅 5mm	￥30,000	JAN:4547451335979
S-123S	2爪　鋭	全長 142mm / 先端幅 4mm	￥30,000	JAN:4547451335962
S-124B	3爪　鈍	全長 142mm / 先端幅 7.5mm	￥30,000	JAN:4547451335993
S-124S	3爪　鋭	全長 142mm / 先端幅 7.5mm	￥30,000	JAN:4547451335986

材 SUS　薬 クラスⅠ　JMDN 70943000　届 13B1X00048002429　入 1

DCR 鼻外法では欠かせない鉤。

先端部が2爪の鉤は、特に局所的な部位の視野確保に便利です。3爪の鉤は、広く組織を手繰り寄せる時に便利です。

S-123B　S-123S　S-124B　S-124S

3D view　3D view　3D view　3D view

memo



M-1500A　20 本用



M-6120A　10 本 ×2 段タイプ





M-6100A　10 本用



M-4600A　5 本用



M-2600A　1 ～ 3 本用



M-2700A　1 ～ 3 本用



M-2501A　1 本用（スロット）



M-2571A　1 本用（スロット）

滅菌トレー

M-1300A	ミニタイプ	マット	68×38×19	￥12,000	JAN:4547451327271
M-2572A	1 ～ 2 本用	スロット	190×64×19	￥28,000	JAN:4547451045052
M-2571A	1 本用	スロット	190×64×19	￥28,000	JAN:4547451336846
M-2501A	1 本用	スロット	152×64×19	￥25,000	JAN:4547451336853
M-2700A	1 ～ 3 本用	マット	190×64×19	￥28,000	JAN:4547451045069
M-2600A	1 ～ 3 本用	マット	152×64×19	￥25,000	JAN:4547451336839
M-4600A	5 本用	マット	165×100×19	￥20,000	JAN:4547451327288
M-6100A	10 本用	マット	254×152×19	￥35,970	JAN:4547451037798
M-6120A	10 本×2 段タイプ	マット	254×152×38	￥60,000	JAN:4547451037804
M-1500A	20 本用	マット	381×254×19	￥78,000	JAN:4547451036753

薬 非該当　入 1



M-2572A　1 ～ 2 本用（スロット）



M-1300A　ミニタイプ

使い勝手の良いバリエーション豊かな滅菌トレーの定番。

軽量かつ耐久性に優れ、手術器具の保護力に優れており、滅菌や保管などに最適です。また、バリエーションに富んだサイズを取り揃えており、形状や術式セットに適した保管が可能です。

ステンレス本来の輝きを戻す錆び除去剤。

ステンレス製手術器具の錆除去に使用いたします。
●通常の錆：原液～ 5 倍希釈液で 30 分～ 2 時間浸漬後、しっかりと水洗い。
●軽い錆：20 ～ 30 倍希釈液で 1 ～ 2 時間浸漬後、しっかりと水洗い。



イナミクリーン L（錆び除去剤）

AC-102　250ml　￥1,300　JAN:4547451260035
薬 非該当　入 1

オートクレーブによる熱ヤケを除去。

オートクレーブによる熱ヤケ除去に使用いたします。瞬間除去剤となっておりますので、浸漬時間はほとんどかかりません。

●瞬間除去：原液 10 ～ 20 秒程度浸漬後、しっかりと水洗い。
●軽い熱ヤケの器材：20 倍希釈液に約 5 分間浸漬後、しっかりと水洗い。
●ひどい熱ヤケの器材：原液で約 30 秒浸漬後、しっかりと水洗い。



イナミクリーン R（熱ヤケ瞬間除去剤）

AC-202　250ml　￥1,300　JAN:4547451260080
薬 非該当　入 1

新品購入時の油落とし専用剤でベタツキ、変色防止。

本品は、新品機材等に付着する防錆油を除去するための添加タイプの中性洗浄剤です。

① 浸漬槽にアルカリ洗浄剤 0.5 % を作製し、さらにイナミクリーン OR を 2~5% になるように添加します。（その時白く濁りますが問題ありません。）
② 洗浄液温度を 50 ～ 80℃に保ち、器材を 1~2 時間浸漬し、流水下で十分にすすぎます。ロック部分に油が残りやすいので、ロック部は特にしっかりとすすいでください。
③ その後、潤滑防錆剤で防錆処理を行い、その後エアーガンなどで水をよく切ってください
④ 乾燥器で十分に乾燥してください。
⑤ ロック部などに残渣があれば再度②から洗浄し直してください。



イナミクリーン OR（油膜除去用洗浄剤）

AC-402　250ml　￥2,000　JAN:4547451326625
薬 非該当　入 1

病棟・外来の再生器材の返納前に

臨床現場での一次処理廃止に向けて、どうしても問題視された「汚染物の凝固」が解消されます。専門セクション (中央滅菌材料室) までの、返納器材を密閉容器等に入れて、汚染部位にまんべんなくスプレーして下さい。後の洗浄作業が効率よく進行します。

●器材表面のウェット状態を、長時間保ち、長時間の放置による汚れの固着を防止します。
●金属の腐食を抑え、器材を保護します。
●血液、蛋白質、脂肪を湿潤し、後の除去作業を容易にします。
●無泡性のため、溶液が付着した器材も、そのままウォッシャーディスインフェクタにセット可能です。



イナミクリーン S
（器具用タンパク凝固防止剤）6 本入

受 **AC-302**　500ml　￥14,800　JAN:4547451333289
薬 非該当　入 6

1回使い切り、一包タイプの酵素洗浄剤。

必要な時に開封して使用できる個包装タイプの酵素洗浄剤です。
折ることで内包液を放出し、水に溶かすだけで洗浄液を作製できます。
計量不要で、簡便な操作性と保管性に配慮した設計です。

●浸漬、超音波洗浄用
●使用濃度 :2 ～ 5L の水に本品 1 枚分の液を混合してください。
（2Lで約 0.5%、5L で約 0.2%の希釈液になります。）



イナミクリーン EXE　30 枚入り

AC-501	酵素洗剤	￥8,500	JAN:4547451339564

薬 非該当　入 30

凝固血液や血性蛋白をしっかり除去。

使用後の手術器具の洗浄に最適な洗浄液。乾燥凝固した血液は勿論、血性蛋白もしっかりと除去することが可能な、高濃度の蛋白分解酵素による中性洗剤です。

●通常の汚れ：4 倍程度希釈して 5 分～ 30 分浸漬後、しっかりと水洗い。
●ひどい汚れ：原液に 5 分～ 30 分浸漬後、しっかりと水洗い。



イナミクリーン P（洗浄剤 高力価酵素配合）

AC-301	4kg	￥14,800	JAN:4547451260097

薬 非該当　入 1

レビテックス専用無泡性酵素配合洗浄剤。

当社製超音波ディスインフェクターレビテックス専用の洗浄剤。レビテックスのパフォーマンスを最大限に引き出し、感染症のリスクを最小限に抑える役割を果たします。



アスカピュア　4 本入（洗浄剤）

AC-L150	弱アルカリ酵素洗剤	4kg	￥66,400	JAN:4560305889039

薬 非該当　入 4



使用手順



① 洗浄器のキャップを取り外します。



② パイプシャフト器具専用保護キャップをしっかりと押し込みます。



③ パイプシャフト器具を挿入し、保護キャップにしっかりとはめ込みます。



④ 洗浄器本体を器具の上に被せるように取り付けます。



⑤ シリンジに蒸留水、または洗浄液を満たした後、洗浄器に接続し、通水洗浄します。洗浄後は空のシリンジで空気を送り、洗浄器内部の水分を除去します。

パイプシャフト用洗浄器

MV-900	140mm	￥45,000	JAN:4547451324546

材 SUS　薬 非該当　入 1

パイプシャフト器具専用の通水洗浄器。

硝子体器具やサイドポート鑷子に代表されるパイプシャフト（管腔状）器具専用の通水洗浄器。使用後、速やかに本製品にて通水洗浄することで、その後の通常の洗浄滅菌工程が更に効果的になります。



VC-004



VC-005

硝子体器具保護キャップ

VC-004	白	￥1,950
VC-005	ロング (DS-2022 用)	￥2,200

薬 非該当　入 1

微細な先端を保護するパイプシャフト器具専用保護キャップ。

硝子体器具やサイドポート鑷子に代表されるパイプシャフト（管腔状）器具専用の保護キャップ。保護キャップを装着した状態で洗浄、滅菌が行えます。微細な器具の先端保護に必需品です。

オートクレーブ不可



K-1971



K-1972

ポリエステル洗眼瓶

K-1971	100cc	￥360	JAN:4560242630015
K-1972	250cc	￥430	JAN:4560242632538

薬 非該当　入 1



朝顔型受水器

K-2061	￥5,500	JAN:4547451022459

材 真鍮にニッケルメッキ　薬 非該当　入 1

memo

眼内圧降下器（ホナンバルーン）



ホナンバルーン

HB2055	￥310,000		JAN:4547451321385

薬 クラスⅠ JMDN 33804000 届 13B1X00048000685 入 1

理想的な眼圧を実現する眼内圧降下器。

内眼手術前に眼内圧を下げてソフトアイにするため、眼球マッサージを行うことがありますが、マッサージが強くても弱くても目的とする眼圧降下が得られない場合があります。そのため、マッサージには熟練を要すると言われております。
ホナンバルーンは、術前に決定した圧力をコンスタントに眼球に加えることにより（40mmHg で 10 分間、或いは 30mmhg で 10 ～ 30 分間）、理想的な眼圧降下が可能です。正しく患者眼にセットするだけで熟練を要しません。



HB210



HB150

HB300

交換部品

受	**HB150**	ベローズ	￥80,500	JAN:4547451321439
	HB210	ヘッドバンド	￥69,000	JAN:4547451321446
	HB300	ラバーチュービング	￥7,500	JAN:4547451321422

薬 クラスⅠ JMDN 33804000 届 13B1X00048000685 入 1

Diamatrix の E-Series ウィリアムソン・トラペゾイドのダイヤモンドナイフは、最高級のブレードデザインです。Charles H Williamson 医師との協力のもと開発されたウィリアムソン・トラペゾイドは、同社の偏心のあるベベルアップデザインが持つあらゆる利点を享受できます。

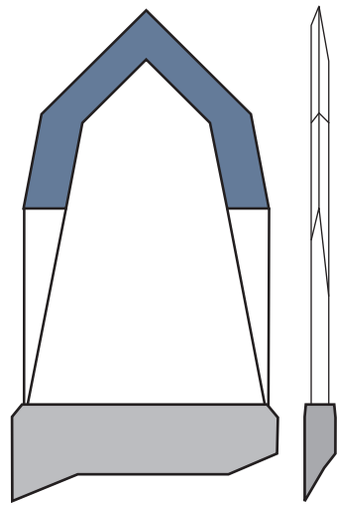

Eシリーズ ウィリアムソン トラペゾイド 曲

受	**N04880**	1.2/1.5mm	¥ 570,000	JAN:4547451336044
受	**N04885**	1.5/1.8mm	¥ 570,000	JAN:4547451336051
受	**N04860**	1.9/2.2mm	¥ 570,000	JAN:4547451336068
受	**N04870**	1.9/2.5mm	¥ 570,000	JAN:4547451336075
受	**N04854**	2.4/2.7mm	¥ 660,000	JAN:4547451336082
受	**N04850**	2.5/2.9mm	¥ 660,000	JAN:4547451336099
受	**N04830**	2.7/3.0mm	¥ 660,000	JAN:4547451336105
受	**N04820**	2.7/3.2mm	¥ 660,000	JAN:4547451336112

薬 クラスⅠ JMDN 32764001 届 13B1X00048002425 入 1

Premium Handles, 100% Titanium, Lifetime Warranty



角度付き、完全伸張＆格納

ネバダ州ラスベガスの John Shepherd 博士（M.D）との協力のもと設計された弊社独自のデザインのブレードでは、非切断パラレルサイドに移行する鋭利なショルダーが使用されています。この鋭利なショルダーにより偶発的な拡大を回避できるため、究極の操作感を実現します。

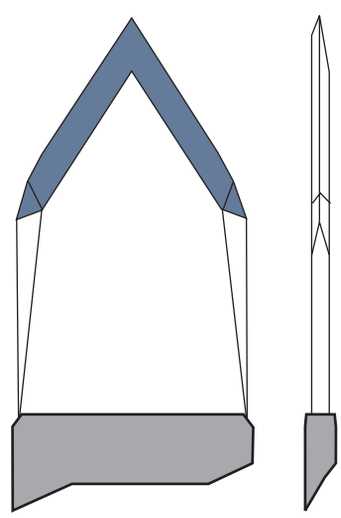

シェパード MAC Ult.Control 曲

受	**N04500**	2.2mm	¥ 570,000	JAN:4547451336129
受	**N04505**	2.4mm	¥ 570,000	JAN:4547451336136
受	**N04510**	2.5mm	¥ 660,000	JAN:4547451336143
受	**N04520**	2.65mm	¥ 660,000	JAN:4547451336150
受	**N04570**	2.8mm	¥ 660,000	JAN:4547451336167
受	**N04590**	3.0mm	¥ 660,000	JAN:4547451336174
受	**N04560**	3.2mm	¥ 660,000	JAN:4547451336181

薬 クラスⅠ JMDN 32764001 届 13B1X00048002425 入 1

Premium Handles, 100% Titanium, Lifetime Warranty



角度付き、完全伸張＆格納

なめらかな強膜弁を作製できるようにデザインされた Diamatrix クレセントナイフには、さまざまなブレード幅があり、弊社の 100% チタン製プレミアムハンドルに装着して使用します。

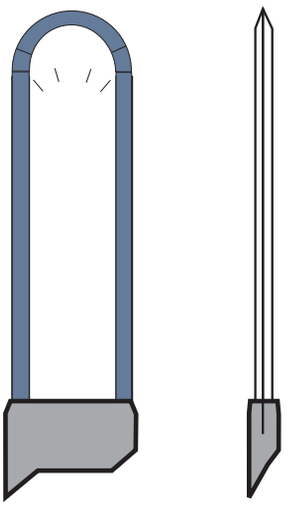

クレセントダイヤモンドナイフ 曲

受	**N04581**	1.0mm	¥ 680,000	JAN:4547451336235
受	**N04580**	1.5mm	¥ 680,000	JAN:4547451336242
受	**N04585**	2.0mm	¥ 680,000	JAN:4547451336259

薬 クラスⅠ JMDN 32764001 届 13B1X00048002425 入 1

20° Tri-Facet

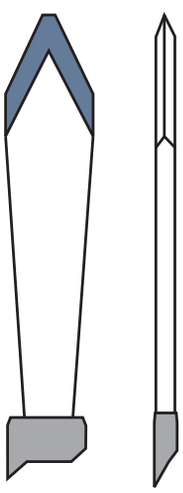

Standard Tri-Facet

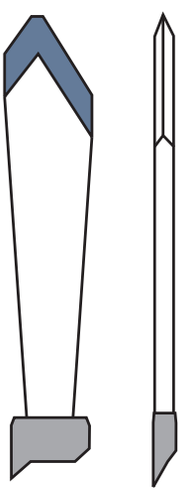

Lance

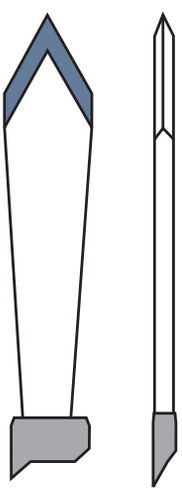

Stat III

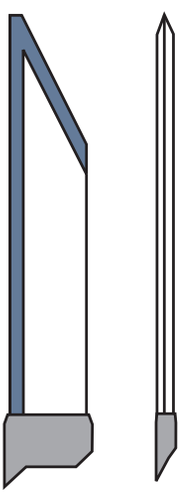

LRI&Groove Std ハンドル

受	**L07420**	20° Tri-Facet 1.0mm	¥ 220,000	JAN:4547451336198
受	**L07410**	Std Tri-Facet 1.0mm	¥ 220,000	JAN:4547451336204
受	**L07350**	Lance 1.0mm	¥ 220,000	JAN:4547451336211
受	**L07430**	StatⅢ 1.0mm	¥ 220,000	JAN:4547451336228

薬 クラスⅠ JMDN 32764001 届 13B1X00048002425 入 1

Diamatrix LRI ダイヤモンドブレードとハンドルは、LRI などの乱視矯正手術できれいな切開を実現可能である、さまざまな種類を提供します。

memo





スリットナイフ アングル型（6 本入）

	72-2561	2.50mm	ベベルアップ	￥16,000	JAN:4547451310358
取寄	**72-2661**	2.65mm	ベベルアップ	￥16,000	JAN:4547451310471
	72-2761	2.75mm	ベベルアップ	￥16,000	JAN:4547451310556
	72-2861	2.85mm	ベベルアップ	￥14,500	JAN:4547451310693
	72-2961	3.00mm	ベベルアップ	￥14,500	JAN:4547451310891
	72-3261	3.20mm	ベベルアップ	￥14,500	JAN:4547451311140
取寄	**72-2531**	2.50mm	ダブルベベル	￥16,000	JAN:4547451310334
	72-2831	2.80mm	ダブルベベル	￥16,000	JAN:4547451310655
取寄	**72-2931**	3.00mm	ダブルベベル	￥16,000	JAN:4547451310877
取寄	**72-3231**	3.20mm	ダブルベベル	￥16,000	JAN:4547451311126

薬 クラスⅡ JMDN 32764002 認 221ABBZX00033000 入 6

美しい切開創の作成が可能なスタンダードなスリットナイフ。

白内障手術において、強角膜の穿刺切開に使用いたします。ベベルアップとダブルベベルの各サイズからお選びいただけます。また、替刃タイプは専用ハンドルに接続し、使用後は替刃のみを交換して使用いたします。

替刃



替刃（6 本入）

取寄	**72-2862**	2.8mm	ベベルアップ	￥14,800	JAN:4547451310716

薬 クラスⅡ JMDN 32764002 認 221ABBZX00106000 入 6





スリットナイフ
パラレルサイド アングル型（6 本入）

取寄	**72-2912**	3.00mm	ベベルアップ	￥16,000	JAN:4547451310839

薬 クラスⅡ JMDN 32764002 認 221ABBZX00033000 入 6

強角膜穿刺切開が容易に行えるパラレル（平行）タイプ。

両サイドの刃の付け根部を平行に加工したスリットナイフ。この加工により真っすぐに穿孔し、真っすぐに引くためのガイドの役割を果たします。そのため、器具を引く際に切開創を崩してしまうなどのリスクが軽減されます。





スリットナイフ 直型（6 本入）

取寄	**72-2801**	2.85mm	シングルベベル	￥13,000	JAN:4547451310631
取寄	**72-2901**	3.00mm	シングルベベル	￥13,000	JAN:4547451310778

薬 クラスⅡ JMDN 32764002 認 221ABBZX00033000 入 6

アングルのない直タイプのスリットナイフ。

白内障手術において、強角膜の穿刺切開に使用いたします。
先端はアングルのない直タイプとなっております。

memo

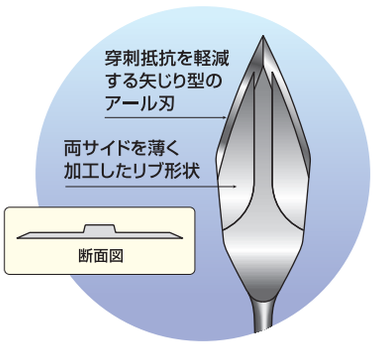



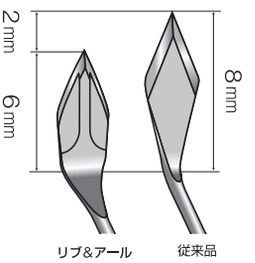

マイクロフェザースリットナイフ＜リブ＆アール＞は、独自に設計したリブ形状と矢じり型の刃先が穿刺抵抗を軽減し、今までにないスムーズな切開が可能となります。

刃先からベント位置までの距離を 8mm から 6mm に変更し、ナイフの操作性が向上しました。

マイクロフェザースリットナイフ＜リブ＆アール＞（5 本入）

▶155ページ　フェザーハンドル詳細

刃幅	アングル	ベベル	アルミニュウムハンドル		替刃タイプ		プラスチックハンドル		セーフシールドタイプ	
1.40mm	曲	ベベルアップ	—	—	—	—	P-0614RC	¥9,000	—	—
1.60mm	曲	ベベルアップ	—	—	—	—	P-0616RC	¥9,000	—	—
1.80mm	曲	ベベルアップ	—	—	—	—	P-0618RC	¥9,000	—	—
受 2.00mm	曲	ベベルアップ	—	—	—	—	P-0620RC	¥9,000	—	—
2.20mm	曲	ベベルアップ	—	—	—	—	P-0622RC	¥9,000	—	—
2.40mm	曲	ベベルアップ	—	—	—	—	P-0624RC	¥9,000	—	—
2.75mm	曲	ベベルアップ	—	—	—	—	P-06275RC	¥9,000	—	—
2.80mm	曲	ベベルアップ	—	—	—	—	P-0628RC	¥9,000	—	—
3.00mm	曲	ベベルアップ	—	—	—	—	P-0630RC	¥9,000	—	—

薬 クラスⅡ JMDN 32764002 入 5

認 219AABZX00178000（プラスチック）/ 219AABZX00083000（アルミニウム）,220AABZX00155000（セーフシールド）/ 219AABZX00177000（替刃）



プラスチックハンドル



セーフシールドタイプ

強膜トンネル切開

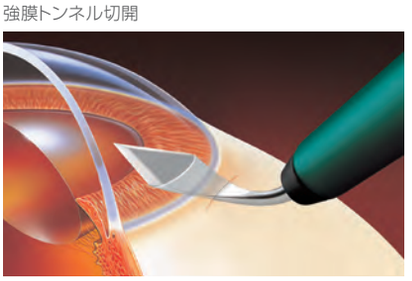

角膜切開

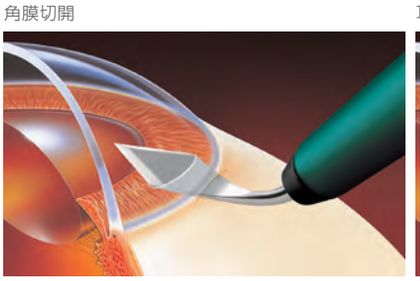

耳側強膜切開

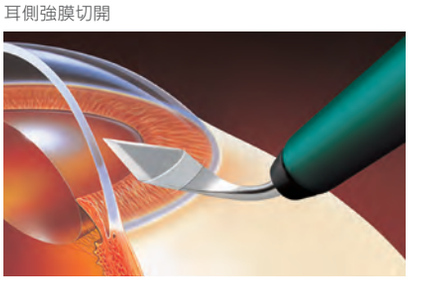



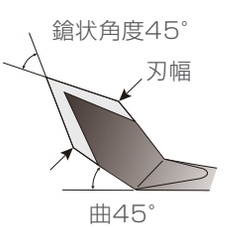

超精密刃付技術と特殊刃付加工により誕生した最新スリットナイフ

フェザーが永年刃物の製造にて培った超精密刃付け技術と、最新の特殊刃先加工を集結させたスリットナイフです。線材から形成された刃先は、これまでのスリットナイフより切味が格段に向上し、白内障手術における強角膜への穿刺切開時に抵抗感の低い、安定した切味を発揮します。プラスチックハンドルと刃先をカバーするセーフシールドタイプの 2 種類をご用意しています。

スリットナイフ 06 シリーズ（5 本入）

▶155ページ　フェザーハンドル詳細

刃幅	アングル	ベベル	アルミニュウムハンドル		替刃タイプ		プラスチックハンドル		セーフシールドタイプ	
1.40mm	曲	ベベルアップ	—	—	—	—	P-0614BUC	¥9,000	PSS-0614BUC	¥10,000
1.60mm	曲	ベベルアップ	—	—	—	—	P-0616BUC	¥9,000	PSS-0616BUC	¥10,000
1.80mm	曲	ベベルアップ	—	—	—	—	P-0618BUC	¥9,000	PSS-0618BUC	¥10,000
2.00mm	曲	ベベルアップ	—	—	—	—	P-0620BUC	¥9,000	PSS-0620BUC	¥10,000
2.20mm	曲	ベベルアップ	—	—	—	—	P-0622BUC	¥9,000	PSS-0622BUC	¥10,000
2.40mm	曲	ベベルアップ	—	—	—	—	P-0624BUC	¥9,000	PSS-0624BUC	¥10,000
2.75mm	曲	ベベルアップ	—	—	—	—	P-06275BUC	¥9,000	PSS-06275BUC	¥10,000
2.80mm	曲	ベベルアップ	—	—	—	—	P-0628BUC	¥9,000	PSS-0628BUC	¥10,000
3.00mm	曲	ベベルアップ	—	—	—	—	P-0630BUC	¥9,000	PSS-0630BUC	¥10,000
3.20mm	曲	ベベルアップ	—	—	—	—	P-0632BUC	¥9,000	PSS-0632BUC	¥10,000

薬 クラスⅡ JMDN 32764002 入 5

認 219AABZX00178000（プラスチック）/ 219AABZX00083000（アルミニウム）,220AABZX00155000（セーフシールド）/ 219AABZX00177000（替刃）





2つのラインが、より正確な切開をサポート。

サイドポート 1.5mm

1.5mm ラインまで水平方向に角膜へ穿刺することで、刃先が確認できない場合でも前房内へ確実に刺入することができ、外方弁に比べ内方弁が狭いサイドポート創口になります。

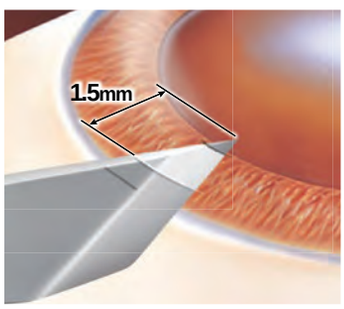

やや広めの外方弁は、チョッパー等の操作性を高め、角膜への負担を軽減します。また、タイトな内方弁は、皮質の詰まりやリークを抑制します。

外方弁は約 1.3mm 幅であり、惹起乱視への影響は極めて少ないと考えられます。

角膜切開 1.5mm 2.0mm

角膜径等の状態に応じた長さのトンネルにするた 1.5mm から 2.0mm ラインを目安に前房へ穿孔します。

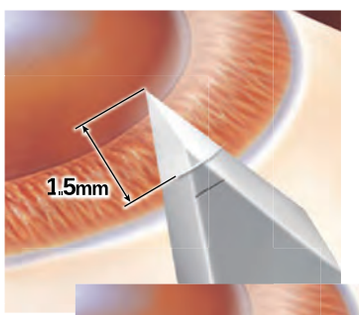

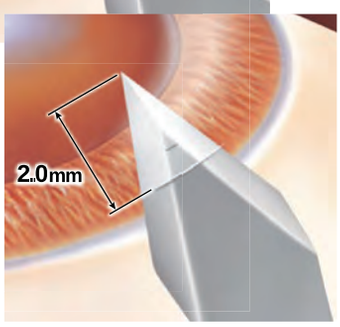

強角膜切開 2.0mm

2.0mm ラインを目安に前房へ穿孔します。

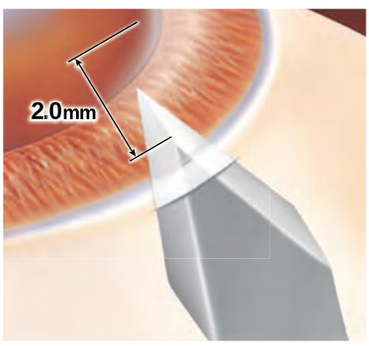

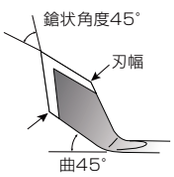

鎗状角度：45°

FEATHER®

スリットナイフ 06 シリーズ ライン入り（5 本入）

▶155ページ　フェザーハンドル詳細

刃幅	アングル	ベベル	アルミニュウムハンドル		替刃タイプ		プラスチックハンドル		セーフシールドタイプ	
2.20mm	曲	ベベルアップ	―	―	―	―	P-0622BUCL	￥9,000	―	―
2.40mm	曲	ベベルアップ	―	―	―	―	P-0624BUCL	￥9,000	―	―

薬 クラスⅡ JMDN 32764002 入 5

認 219AABZX00178000（プラスチック）/ 219AABZX00083000（アルミニウム）,220AABZX00155000（セーフシールド）/ 219AABZX00177000（替刃）



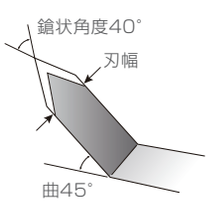

刃厚:0.25mm
鎗状角度:40°

片面 2 段刃付けされた鋭利な刃先は、角膜穿刺時の抵抗が小さく、最良の極小切開創口が作製できます。

FEATHER®

マイクロスリットナイフ 極小切開鎗状刀（5 本入）

▶155ページ　フェザーハンドル詳細

刃幅	アングル	ベベル	アルミニュウムハンドル		替刃タイプ		プラスチックハンドル		セーフシールドタイプ	
1.00mm	直	片面刃付	No.7610	￥12,500	K-7610	￥10,000	P-7610	￥8,000	PSS-7610	￥10,000
1.00mm	曲	ベベルアップ	―	―	―	―	P-7610BU	￥9,000		

薬 クラスⅡ JMDN 32764002 入 5

認 219AABZX00178000（プラスチック）/ 219AABZX00083000（アルミニウム）,220AABZX00155000（セーフシールド）/ 219AABZX00177000（替刃）



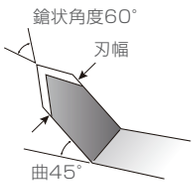

刃厚:0.25mm
鎗状角度:60°

白内障手術における強角膜穿刺切開用。バイベベル、ベベルアップの刃先は術者のあらゆる要求にお応えします。

FEATHER®

スリットナイフ 強角膜鎗状刀（5本入）

155ページ　フェザーハンドル詳細

刃幅	アングル	ベベル	アルミニュウムハンドル		替刃タイプ		プラスチックハンドル		セーフシールドタイプ	
2.50mm	曲	バイベベル	—	—	—	—	**P-7625B**	¥9,000	—	—
2.75mm	曲	ベベルアップ	—	—	—	—	**P-76275BU**	¥9,000	—	—
2.80mm	曲	バイベベル	**No. 7628B**	¥15,000	**K-7628B**	¥12,500	**P-7628B**	¥9,000	—	—
3.00mm	曲	バイベベル	**No. 7630B**	¥15,000	**K-7630B**	¥12,500	**P-7630B**	¥9,000	—	—
3.00mm	曲	ベベルアップ	**No. 7630BU**	¥15,000	**K-7630BU**	¥12,500	**P-7630BU**	¥9,000	—	—
3.00mm	直	バイベベル	—	—	**K-7630**	¥10,000	—	—	—	—
3.20mm	曲	バイベベル	**No. 7632B**	¥15,000	**K-7632B**	¥12,500	**P-7632B**	¥9,000	—	—

薬 クラスⅡ JMDN 32764002 入 5
認 219AABZX00178000（プラスチック）/ 219AABZX00083000（アルミニウム）,220AABZX00155000（セーフシールド）/ 219AABZX00177000（替刃）



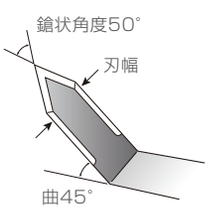

刃厚:0.15mm
鎗状角度:50°

〈刃先断面図〉

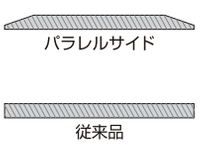

スリットナイフパラレルサイドは、ナイフ側面を加工する事により強角膜への穿刺性能が高くなりました。

FEATHER®

スリットナイフパラレルサイド（5本入）

▶155ページ　フェザーハンドル詳細

刃幅	アングル	ベベル	アルミニュウムハンドル		替刃タイプ		プラスチックハンドル		セーフシールドタイプ	
2.20mm	曲	ベベルアップ	—	—	—	—	**P-7622BUPS**	¥9,000	—	—
2.40mm	曲	ベベルアップ	**No.7624BUPS**	¥15,000	—	—	**P-7624BUPS**	¥9,000	—	—

薬 クラスⅡ JMDN 32764002 入 5
認 219AABZX00178000（プラスチック）/ 219AABZX00083000（アルミニウム）,220AABZX00155000（セーフシールド）/ 219AABZX00177000（替刃）

memo





精密な強角膜穿刺が行える最適なスタブナイフ。

白内障手術において、強角膜の半層切開や穿刺に使用します。精密で強度のある鋭利な刃が美しく容易なスタブ切開創を作成します。

替刃



スタブナイフ 直型（6 本入）

	72-1501	15°	シングルベベル	￥5,800	JAN:4547451310174
	72-2201	22.5°	シングルベベル	￥5,800	JAN:4547451310297
	72-3001	30°	シングルベベル	￥6,500	JAN:4547451310952
取寄	**72-4501**	45°	シングルベベル	￥6,500	JAN:4547451311300

薬 クラスⅡ JMDN 32764002 認 221ABBZX00033000 入 6

替刃（6 本入）

	72-1502	15°	シングルベベル	￥4,700	JAN:4547451310198
取寄	**72-2202**	22.5°	シングルベベル	￥4,700	JAN:4547451310310
取寄	**72-3002**	30°	シングルベベル	￥4,700	JAN:4547451310976
取寄	**72-4502**	45°	シングルベベル	￥4,700	JAN:4547451311324

薬 クラスⅡ JMDN 32764002 認 221ABBZX00106000 入 6





強角膜トンネルフラップ作成用の直型剥離刀。

強角膜トンネル切開や剥離刀として使用します。先端は直タイプとなっております。

替刃



クレセントナイフ 直型（6 本入）

	74-1000	2.00mm	シングルベベル	￥14,800	JAN:4547451311409

薬 クラスⅡ JMDN 32764002 認 221ABBZX00033000 入 6

替刃（6 本入）

	74-5000	2.00mm	シングルベベル	￥19,200	JAN:4547451311546

薬 クラスⅡ JMDN 32764002 認 221ABBZX00106000 入 6





シャープな刃先で精密な強角膜トンネルフラップを実現。

強角膜トンネル切開や剥離刀として使用します。3 種類のベベルからお選びいただけます。

替刃



クレセントナイフ アングル型（6 本入）

	74-1010	2.00mm	ベベルアップ	￥21,200	JAN:4547451311423
取寄	**74-1031**	2.00mm	ダブルベベル	￥22,100	JAN:4547451311461

薬 クラスⅡ JMDN 32764002 認 221ABBZX00033000 入 6

替刃（6 本入）

取寄	**74-5062**	2.00mm	ベベルアップ	￥19,200	JAN:4547451311560

薬 クラスⅡ JMDN 32764002 認 221ABBZX00106000 入 6





ミニクレセントナイフ アングル型（6 本入）

	74-6910	1.27mm	ダブルベベル	￥24,000	JAN:4547451311584

薬 クラスⅡ JMDN 32764002 認 221ABBZX00033000 入 6

より微細なフラップの作成に最適なマイクロモデル。

強膜弁の作成や癒着剥離、濾過法再建などあらゆる用途に使用します。
より微細なフラップの作成に最適なマイクロタイプの剥離刀です。

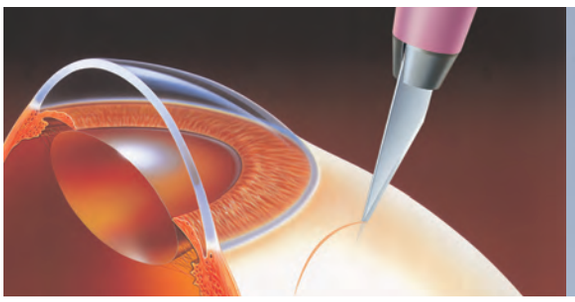



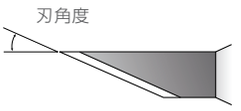

ミクロン単位に超精密刃付けされたストレートな刃先は強膜・角膜の半層切開や穿刺切開等に最適です。

ストレートナイフ 直線刀（5 本入）

▶155ページ　フェザーハンドル詳細

刃の形状	刃の角度	アルミニュウムハンドル		替刃タイプ		プラスチックハンドル		セーフシールドタイプ	
	0°	No.700	￥6,000	K-700	￥3,000	P-700	￥3,600		
	15°	No.715	￥6,000	K-715	￥3,000	P-715	￥3,600	PSS-715	￥4,000
	22.5°	No.722	￥6,000	K-722	￥3,000	P-722	￥3,600	PSS-722	￥4,000
	30°	No.730	￥6,000	K-730	￥3,000	P-730	￥3,600		
	45°	No.745	￥6,000	K-745	￥3,000	P-745	￥3,600		

薬 クラスⅡ JMDN 32764002 入 5

認 219AABZX00178000（プラスチック）/ 219AABZX00083000（アルミニウム）,220AABZX00155000（セーフシールド）/ 219AABZX00177000（替刃）

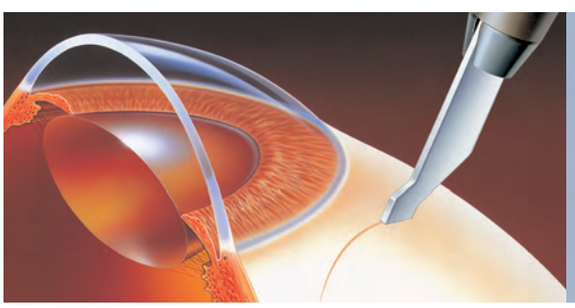



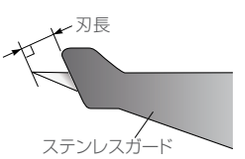

30°のストレートナイフの片側にセットされた 0.25mm 厚のステンレスガードにより、常に一定の深さの強膜·角膜切開が可能です。
ガードはメスの片側にセットされているため切開時の術野を妨げません。

ガードナイフ（5 本入）

▶155ページ　フェザーハンドル詳細

刃長	アルミニュウムハンドル		替刃タイプ		プラスチックハンドル		セーフシールドタイプ	
0.25mm	No.7325G	￥14,000	—	—	—	—	—	—
0.30mm	No.7330G	￥14,000	—	—	—	—	—	—
0.35mm	No.7335G	￥14,000	—	—	—	—	—	—
0.40mm	No.7340G	￥14,000	—	—	—	—	—	—
0.55mm	No.7355G	￥14,000	—	—	—	—	—	—

薬 クラスⅡ JMDN 32764002 入 5

認 219AABZX00178000（プラスチック）/ 219AABZX00083000（アルミニウム）,220AABZX00155000（セーフシールド）/ 219AABZX00177000（替刃）

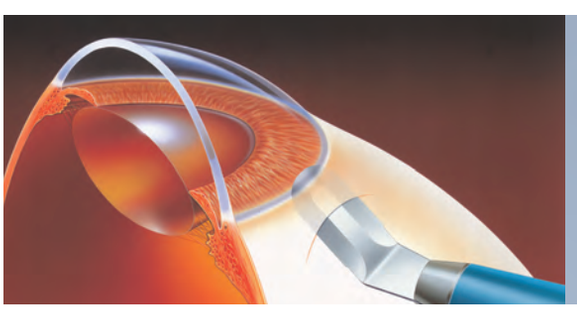

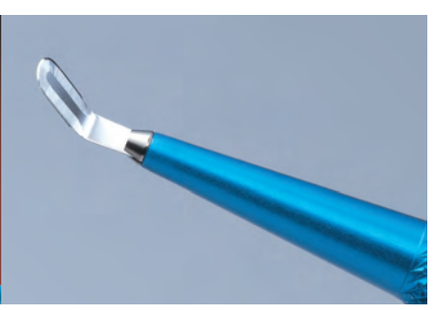

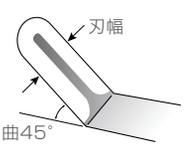

直線とラウンドで構成されたシャープな刃先は強膜トンネルフラップ作製に最適です。
また、術者の要求に応えるようバイベベル、ベベルアップ、ベベルダウンを揃えてあります。

クレセントナイフ 剥離刀（5 本入）

▶155ページ　フェザーハンドル詳細

刃幅	アングル	ベベル	アルミニュウムハンドル		替刃タイプ		プラスチックハンドル		セーフシールドタイプ	
2.20mm	曲	バイベベル	No.7922B	￥22,500	—	—	—	—	—	—
2.60mm	曲	バイベベル	No.7926B	￥22,500	K-7926B	￥20,000	P-7926B	￥13,000	PSS-7926B	￥14,500
2.60mm	曲	ベベルアップ	No.7926BU	￥22,500	K-7926BU	￥20,000	P-7926BU	￥13,000	PSS-7926BU	￥14,500

薬 クラスⅡ JMDN 32764002 入 5

認 219AABZX00178000（プラスチック）/ 219AABZX00083000（アルミニウム）,220AABZX00155000（セーフシールド）/ 219AABZX00177000（替刃）





パイロットチップ インプラントナイフ アングル型（6 本入）

取寄	**76-5361**	3.20mm	ベベルアップ	￥22,140	JAN:4547451311928
取寄	**76-5161**	5.20mm	ベベルアップ	￥22,140	JAN:4547451311867
取寄	**76-5561**	5.50mm	ベベルアップ	￥22,140	JAN:4547451311942

薬 クラスⅡ JMDN 32764002 認 221ABBZX00033000 入 6

レンズ挿入時の切開創拡大が容易なガイド付きナイフ。

ナイフの先端をスリットナイフの切開創に容易にガイドできるように刃先を鈍にしてあります。刃先を切開創内に進入させて眼内レンズ挿入用の正確な切開口に広げることが可能です。





インプラントナイフ アングル型（6 本入）

取寄	**76-4061**	4.00mm	ベベルアップ	￥15,990	JAN:4547451311829
取寄	**76-5261**	5.20mm	ベベルアップ	￥15,990	JAN:4547451311904

薬 クラスⅡ JMDN 32764002 認 221ABBZX00033000 入 6

レンズ挿入時の切開創拡大用のスタンダードナイフ。

スタンダードなインプラントナイフ。刃先を切開創内に進入させて眼内レンズ挿入用の正確な切開口に広げることが可能です。





クリアトラップ台形クリアコーニア / 移植ナイフ　アングル型　目盛付き（6 本入）

取寄	**75-2824**	2.85-3.20mm	ダブルベベル	￥22,140	JAN:4547451311607
取寄	**75-2826**	2.85-3.75mm	ダブルベベル	￥22,140	JAN:4547451311645

薬 クラスⅡ JMDN 32764002 認 221ABBZX00033000 入 6

レンズ挿入時の切開創拡大にも使える角膜切開ナイフ。

2 段階の刃を持つナイフ。先端では角膜切開、強角膜切開用として機能し、2 段目の刃ではレンズ挿入時の切開創拡大用としての活用が可能です。





クリアコーニアナイフ　アングル型（6 本入）

取寄	**72-2663**	2.65mm	ダブルベベル	￥22,100	JAN:4547451310518
取寄	**72-2763**	2.75mm	ダブルベベル	￥22,100	JAN:4547451310594
	72-2863	2.85mm	ダブルベベル	￥22,100	JAN:4547451310730
取寄	**72-3061**	3.00mm	ダブルベベル	￥22,100	JAN:4547451311010

薬 クラスⅡ JMDN 32764002 認 221ABBZX00033000 入 6

目盛付きが便利な角膜切開用ナイフ。

角膜切開用として使用します。先端には切り込みの深さを確認するために設けられた 1.5mm、1.75mm、2.0mm の目盛がマーキングされております。より正確な切開創の作成を可能にします。



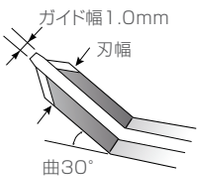

刃先先端に 1.0mm 幅のステンレスガイドがあるため、最初の極小切開創口とズレることなく平行に創口を広げることができます。

ガイド付インプラントナイフ（5 本入）

▶155ページ　フェザーハンドル詳細

刃幅	アングル	ベベル	アルミニュウムハンドル		替刃タイプ		プラスチックハンドル		セーフシールドタイプ	
2.40mm	曲	ベベルアップ	**No.7624BG**	￥17,500	―	―	―	―	―	―

薬 クラスⅡ JMDN 32764002 入 5

認 219AABZX00178000（プラスチック）/ 219AABZX00083000（アルミニウム）,220AABZX00155000（セーフシールド）/ 219AABZX00177000（替刃）



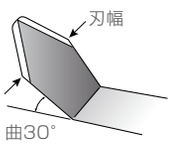

眼内レンズ挿入時の切開創口拡大用ナイフです。先端が台形になっておりますので安全に操作できます。

インプラントナイフ（5 本入）

▶155ページ　フェザーハンドル詳細

刃幅	アングル	ベベル	アルミニュウムハンドル		替刃タイプ		プラスチックハンドル		セーフシールドタイプ	
3.50mm	曲	ベベルアップ	**No.7635BR**	￥15,000	―	―	―	―	―	―
4.10mm	曲	ベベルアップ	**No.7641BR**	￥15,000	―	―	**P-7641BR**	￥9,000	**PSS-7641BR**	￥10,000
5.10mm	曲	ベベルアップ	―	―	―	―	**P-7651BR**	￥9,000	―	―
5.70mm	曲	ベベルアップ	**No.7657BR**	￥15,000	**K-7657BR**	￥12,500	**P-7657BR**	￥9,000	―	―

薬 クラスⅡ JMDN 32764002 入 5

認 219AABZX00178000（プラスチック）/ 219AABZX00083000（アルミニウム）,220AABZX00155000（セーフシールド）/ 219AABZX00177000（替刃）

memo





クリアポートナイフ アングル型（6 本入）

取寄	**78-2310**	23G	0.8mm	￥14,760	JAN:4547451320609

薬 クラスⅡ JMDN 32764002 認 221ABBZX00033000 入 6

幾何学デザインがこれまでにない美しいポート作成を実現。

幾何学を通じてデザインされた先端が、これまでにない美しいポートの作成を約束します。出し入れする器具のフィット感が向上、そして自己癒着も促進いたします。





直型



アングル型

ビットナイフ（6 本入）

	71-1901	19G	1.0mm	直型	￥11,700	JAN:4547451310013
	71-2001	20G	0.9mm	直型	￥11,700	JAN:4547451310037
取寄	**71-2301**	23G	0.6mm	直型	￥11,700	JAN:4547451321651
	71-2501	25G	0.5mm	直型	￥11,700	JAN:4547451321637
取寄	**71-2061**	20G	0.9mm	アングル型	￥13,500	JAN:4547451310051

薬 クラスⅡ JMDN 32764002 認 221ABBZX00033000 入 6

サイドポートや強膜ポート作成に最適。

穿刺用として使用します。白内障手術におけるサイドポートや、硝子体手術における強膜ポートの作成に最適です。





スプーンブレードナイフ アングル型（6 本入）

	74-2261	2.2mm	ダブルベベル	￥22,100	JAN:4547451311485
取寄	**74-3061**	3.0mm	ダブルベベル	￥22,100	JAN:4547451311508

薬 クラスⅡ JMDN 32764002 認 221ABBZX00033000 入 6

術者の意図する方向へ切開できる汎用性の高い剥離刀。

320°の薄刃がついた円刃刀です。術者の意図する方向に切開が可能となっております。主に強膜弁の作成時などにパフォーマンスを発揮します。





ニードルブレード 直型（6 本入）

取寄 **78-6810**　4mm　シングルベベル　￥19,700　JAN:4547451312048

薬 クラスⅡ　JMDN 32764002　認 221ABBZX00033000　入 6

サイドポート作成にも使用できる汎用性の高いナイフ。

様々な切開創の作成が可能な汎用性の高いナイフ。先端を穿刺すれば繊細なサイドポートの作成も容易に行えます。





替刃

スクレラルナイフ 直型（6 本入）

78-5700　直型　シングルベベル　￥14,800　JAN:4547451312000

薬 クラスⅡ　JMDN 32764002　認 221ABBZX00106000　入 6

翼状片切除や強膜フラップ作成に最適なゴルフ刀。

ゴルフ刀の用途として使用します。翼状片の切除や緑内障における強膜フラップ作成などにパフォーマンスを発揮いたします。替刃タイプなため、使用の際には専用ハンドルとの接続が必要です。





替刃

ラメラーナイフ アングル型（6 本入）

78-6600　2.3mm　ベベルアップ　￥14,800　JAN:4547451312024

薬 クラスⅡ　JMDN 32764002　認 221ABBZX00106000　入 6

角膜表層の剥離に最適な剥離刀。

角膜移植手術（DLK）時の角膜表層の剥離に最適です。替刃タイプなため、使用の際には専用ハンドルとの接続が必要です。



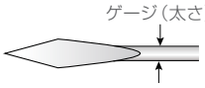

白内障手術のサイドポート作製、硝子体手術の強膜穿刺切開等に最適です。

MVR ナイフ（5 本入）

▶155ページ　フェザーハンドル詳細

径	アングル	ベベル	アルミニュウムハンドル		替刃タイプ		プラスチックハンドル		セーフシールドタイプ	
19G	直	バイベベル	—	—	—	—	**P-7519**	￥8,100	—	—
20G	直	バイベベル	—	—	—	—	**P-7520**	￥8,100	—	—
20G	曲 30°	バイベベル	**No.7520B**	￥13,500	—	—	—	—	—	—
23G	直	バイベベル	—	—	—	—	**P-7523**	￥8,100	—	—
23G	曲 30°	バイベベル	—	—	—	—	**P-7523B**	￥9,100	—	—

薬 クラスⅡ　JMDN 32764002　入 5

認 219AABZX00178000（プラスチック）/ 219AABZX00083000（アルミニウム）,220AABZX00155000（セーフシールド）/ 219AABZX00177000（替刃）



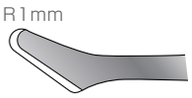

角膜の切開、緑内障手術の強膜フラップ作製等に最適です。

ゴルフ刀（5 本入）

▶155ページ　フェザーハンドル詳細

FEATHER®

ベベル	アルミニュウムハンドル		替刃タイプ		プラスチックハンドル		セーフシールドタイプ	
バイベベル	**No.780**	￥17,500	**K-780**	￥15,000	—	—	—	—

薬 クラスⅡ JMDN 32764002 入 5

認 219AABZX00178000（プラスチック）/ 219AABZX00083000（アルミニウム）,220AABZX00155000（セーフシールド）/ 219AABZX00177000（替刃）

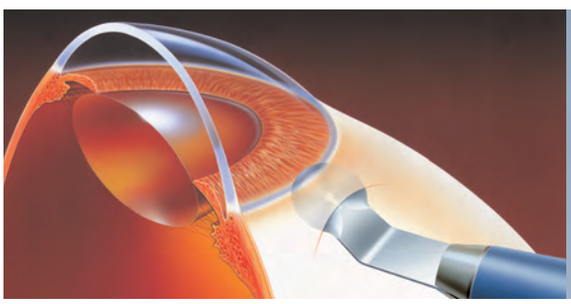

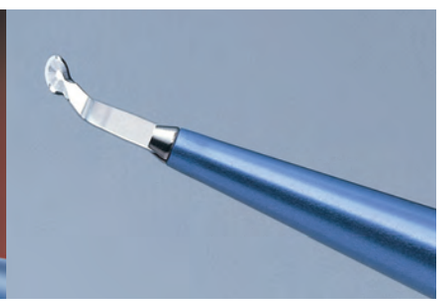

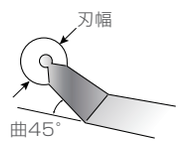

円形の中心から両面刃付けされたシャープなラウンド刃先は強膜トンネルフラップ作製に最適です。

ラウンドナイフ 円状刀（5 本入）

▶155ページ　フェザーハンドル詳細

FEATHER®

刃幅	アングル	ベベル	アルミニュウムハンドル		替刃タイプ		プラスチックハンドル		セーフシールドタイプ	
2.2mm	曲	バイベベル	**No.7722B**	￥22,500	—	—	—	—	—	—
2.6mm	曲	バイベベル	**No.7726B**	￥22,500	**K-7726B**	￥20,000	**P-7726B**	￥13,000	—	—
3.0mm	曲	バイベベル	**No.7730B**	￥22,500	**K-7730B**	￥20,000	**P-7730B**	￥13,000	—	—
3.0mm	直	バイベベル	**No.7730**	￥20,000	**K-7730**	￥17,500	—	—	—	—

薬 クラスⅡ JMDN 32764002 入 5

認 219AABZX00178000（プラスチック）/ 219AABZX00083000（アルミニウム）,220AABZX00155000（セーフシールド）/ 219AABZX00177000（替刃）

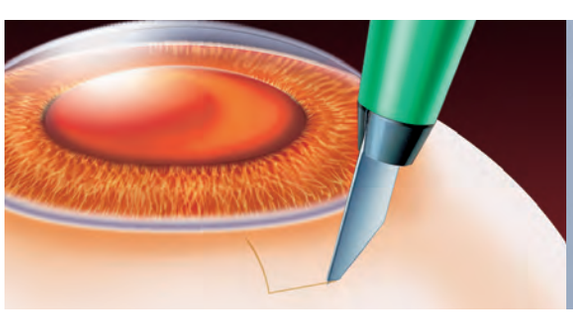



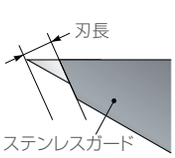

30 度のストレートナイフの片側にセットされた 0.10mm 厚のステンレスガードにより、常に一定の深さの強膜半層切開が可能です。

緑内障ナイフ（5 本入）

▶155ページ　フェザーハンドル詳細

FEATHER®

刃長	アルミニュウムハンドル		替刃タイプ		プラスチックハンドル		セーフシールドタイプ	
0.2mm	**No.6320G**	￥14,000	—	—	—	—	—	—
0.3mm	**No.6330G**	￥14,000	—	—	—	—	—	—

薬 クラスⅡ JMDN 32764002 入 5

認 219AABZX00178000（プラスチック）/ 219AABZX00083000（アルミニウム）,220AABZX00155000（セーフシールド）/ 219AABZX00177000（替刃）



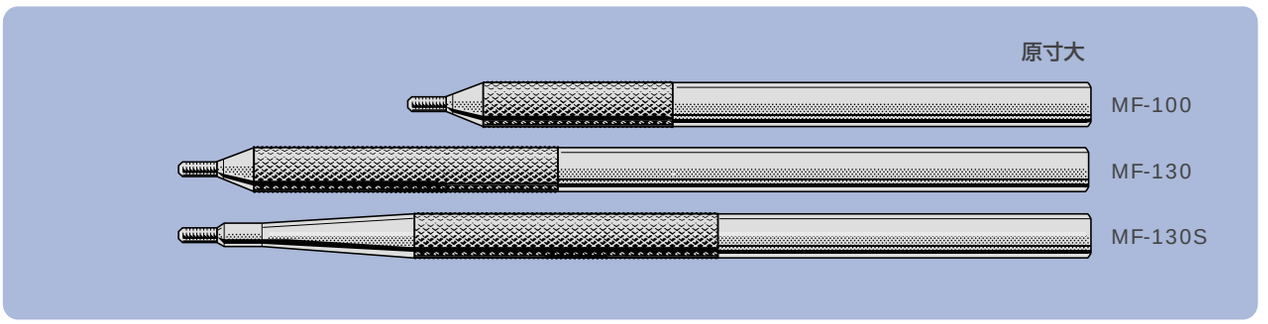

FEATHER®

フェザー微細手術用替刃メスハンドル
（替刃タイプ専用ハンドル / チタン合金製）

MF-100	全長 100mm	￥12,000	JAN:4902470066998
MF-130	全長 130mm	￥15,000	JAN:4902470067018
MF-130S	全長 130mm	￥15,000	JAN:4902470067032

薬 クラスⅠ JMDN 12235000 届 21B2X10001062004 入 1

軽量で扱いやすく、耐久性に優れたフェザー専用替刃ハンドル。

省スペース·省資源に対応した替刃タイプには、3 種類の専用ハンドルが必要となります。
替刃とハンドルの組み合わせにより、術者の様々なリクエストにお答えします。



替刃専用ハンドル

92-9003	全長 160mm	￥10,000	JAN:4547451312109

薬 クラスⅠ JMDN 12235000 届 13B1X00048000047 入 1

替刃専用ハンドル。

替刃用ディスポーザブルナイフ専用のハンドルです。
（※フェザー社ナイフには対応しておりません。）

メスのベベル

メスの刃先形状には、両面刃付け、片面刃付けがあります。両面刃付けされたメスをバイベベル、片面刃付け面を上側にして曲げたメスをベベルアップ、下側にして曲げたメスをベベルダウンと呼びます。ベベルの位置により刃先の直進性が異なります。

刃先の側面図

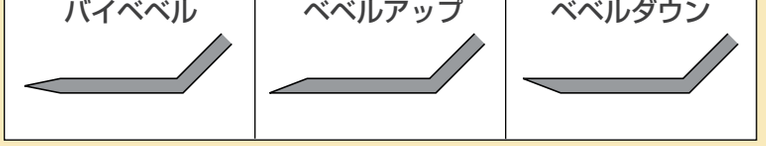

Best Seller

ベストセラーの粘弾性物質注入針。

主に粘弾性物質の注入用として使用します。また、空気や薬液の注入、吸引など幅広い用途にご使用いただけます。




00-223


00-222


00-224


00-226

ニプロディスポーザブル
オプタルミック針（ビスコ針 / 100 本入）

00-223	直	25G	シャフト 22mm	￥27,000	JAN:4987458002236
00-222	直	27G	シャフト 22mm	￥15,000	JAN:4987458002229
00-224	直	30G	シャフト 22mm	￥27,000	JAN:4987458002243
00-226	曲	27G	シャフト 22mm	￥16,000	JAN:4987458002267

薬 クラスⅡ JMDN 70200000 承 20200BZZ00793000 入 100

硝子体腔のあらゆる操作が便利。

眼底までアクセス可能な 25G の鈍針。硝子体腔へのガス・薬液の注入や吸引排出が便利に行えます。





ニプロディスポーザブル
オプタルミック針（100 本入）

取寄 **00-427**	直	25G	シャフト 35mm	￥45,000	JAN:4987458004278

薬 クラスⅡ JMDN 70200000 承 20200BZZ00793000 入 100

多様性のある柔軟管。

硝子体手術におけるタンポナーデでの使用や
術中の角膜散水ドリッパーとしても有用な針です。





ニプロディスポーザブル
オプタルミック針 20Gx40 柔軟管

取寄 **00-225**	直	20G	シャフト 40mm	￥29,000	JAN:4987458002250

薬 クラスⅡ JMDN 70200000 承 20200BZZ00793000 入 100

Best Seller

ベストセラーの眼内注射針。

術中や術後における前房や硝子体腔、結膜下への薬液やガスの注射に最適なベストセラーの注射針です。
32G モデルは、外径が 0.23mmφであり、極小の刺入創口を作成できます。




00-221


00-426

ニプロディスポーザブル
眼内注射針（100 本入）

00-221	直	30G	シャフト 19mm	￥16,000	JAN:4987458002212
取寄 **00-426**	直	32G	シャフト 13mm	￥21,000	JAN:4987458004261

薬 クラスⅡ JMDN 70200000 認 20200BZZ00792000 入 100

テノン嚢下麻酔に最適な 1 本。

サイドポートから抵抗が少なく滑らかに刺入できます。注入のポートは幅広となっており、テノン嚢下麻酔に最適な一本です。2 サイズからお選びいただけます。





00-414



00-411

ニプロディスポーザブル サイドポート針（テノン麻酔針 / 50 本入）

取寄	**00-414**	曲	25G	シャフト 28mm	￥50,000	JAN:4987458004148
取寄	**00-411**	曲	27G	シャフト 28mm	￥58,000	JAN:4987458004117

薬 クラスⅡ JMDN 70200000 承 20200BZZ00793A01 入 50

Best Seller

操作性、安全性に優れた球後麻酔針。

先端は視神経損傷、眼球穿孔、あるいは球後出血を防止するためにシングルカット面となっております。また、異組織に到達した時の抵抗感を感じ取り易くするため、適度の鈍先になっております。





00-231



00-229

ニプロディスポーザブル球後麻酔針（100 本入）

00-231	曲	23G	シャフト 44mm	￥43,000	JAN:4987458002311	
00-229	直	23G	シャフト 38mm	￥20,000	JAN:4987458002298	

薬 クラスⅡ JMDN 70200000 認 20200BZZ01227000 入 100

汎用性の高いサイドポート針。

様々な用途に使用できる汎用性の高いカニューラ。前房や硝子体腔への注入や吸引、涙道の洗浄や造影剤の注入等にも使用可能です。





ニプロディスポーザブル サイドポート針（50 本入）

取寄	**00-228**	直	25G	シャフト 28mm	￥45,000	JAN:4987458002281

薬 クラスⅡ JMDN 70200000 承 20200BZZ00793A01 入 50

使いやすい 25G ハイドロ針。

扁平×25G の設計で、効率良く、また水晶体線維に対してもより安全に作業が行えます。漏れの少ない強い水流で一気に脱臼することが可能です。





ニプロディスポーザブル ハイドロダイセクション針（100 本入）

00-227	アングル	25G	シャフト 22mm	￥32,000	JAN:4987458002274	

薬 クラスⅡ JMDN 70200000 承 20200BZZ00793000 入 100

CCC をより容易に行えるチストトーム。

鋭利かつ精巧な先端が、前嚢のきっかけづくりから CCC 完成までをより容易に行えるようサポートします。





ニプロディスポーザブルチストトーム（40 本入）

00-233　アングル　25G　シャフト 19mm　￥23,000　JAN:4987458002335

薬 クラスⅡ　JMDN 32764002　承 21900BZX00312000　入 40

ポリッシャーとしても便利な眼内レンズムーバー。

IOL を傷から守り、挿入、ポジショニングに使用します。後嚢研磨（ポリッシャー）としてもご使用いただけます。





ニプロディスポーザブル 眼内レンズムーバー（40 本入）

00-234　アングル　27G　シャフト 19mm　￥37,000　JAN:4987458002342

薬 クラスⅡ　JMDN 35314002　承 21900BZX00311000　入 40

使いやすい 27G 涙洗針。

27G を採用した涙道通水検査に使用する一般的な涙洗針。





ニプロディスポーザブル涙洗針（100 本入）

取寄 **00-232**　曲　27G　シャフト 22mm　￥24,000　JAN:4987458002328

薬 クラスⅡ　JMDN 70200000　承 20200BZZ00793000　入 100

流出抵抗の高い傍シュレム管内皮網を擦過する非穿孔性器具。

流出路再建術に使用するやすり状に表面加工した 30G 鈍針で、シュレム管の走行に近い湾曲形状となっております。シュレム管内へ挿入後、傍シュレム管内皮網を擦過いたします。終了直後に粘弾性物質を管内へ注入する事で、房水静脈からの血液の逆流を最小限に留め、流出路機能を保全再生します。

【使用方法と術中の注意点】

線維柱帯切開術の手順で深層強膜弁切除後、トラベクロトームの代わりにメッシュワークシェーバーを粘弾性物質の注射筒に接続した状態でシュレム管内へ挿入。
先端が 4 分の 1 周ほど入ったところで先端をシュレム管の入り口まで引き戻し、また入れるという動作を 5 回前後繰り返し、傍シュレム管内皮網を擦過する。術中の眼圧は 10 ～ 20mmHg に保つ。眼圧が上がっているとシュレム管が潰れて入れにくい。
Descemet window に小さな穿孔が出来た場合、一気に広がることがある。術中に眼圧が低くなると、房水静脈から血液が逆流して、trabecular meshwork を通って前房内に入ってくるので、眼圧が下がり過ぎないように注意。
擦過と同時に粘弾性物質を注入すると trabecular meshwork を通過して、粘弾性物質が前房内に出てくる様子が観察できる。
粘弾性物質はシュレム管の拡張と血液の逆流防止に有効である。
これまでの臨床経過から、再建した流出路（trabecular meshwork、シュレム管や Collector channel）は長期に機能していると考えられる。





ニプロディスポーザブル 30G メッシュワークシェーバー針（10 本入）

取寄 **00-404**　曲　30G　シャフト 16mm　￥33,600　JAN:4987458004049

薬 クラスⅡ　JMDN 11701002　承 22500BZX00074000　入 50

販売代理店への出荷は 5 箱（10 本 ×5）単位となります。

前房水を１人で、簡単かつ一瞬で定量採液。

30G×4mm の鋭針で、ストローを押しつぶし前房穿刺いたします。指で押し潰していたストローを開放することで、房水を約 120μl を採液することが可能です。硝子体腔からの採液や薬液の注入も可能です。





ニプロディスポーザブル房水ピペット（20 本入）

取寄 **00-235**　直　30G　シャフト 4mm　￥19,440　JAN:4987458002359

薬 クラスⅡ　JMDN 34899012　承 21900BZX01267000　入 100

YAMANE テクニックを可能にする極薄肉厚針

管理医療機器　単回使用眼科手術用カニューレ
クラスⅡ　EOG 滅菌済　再使用禁止

栃木精工株式会社
TOCHIGI SEIKO Co., Ltd.





34G:ランセット



30G:ランセット





27G:プラント



25G:プラント

スカーレットニードル eYe

商品No.	針基カラー	公称外径 G	公称外径 OD(mm)	有効長(mm)	肉厚	ID min(mm)	JANコード GTIN-13	100本箱 GTIN-14	最小流通単位	価格
123501	オレンジ	34G	0.18	8	ETW（極薄肉厚）	0.105	4931325235012	14931325235019	100本	¥14,000
123502	イエロー	30G	0.30	13	ETW（極薄肉厚）	0.190	4931325235029	14931325235026	100本	¥10,000
123504	ミディアムグレー	27G	0.40	22	TW（薄肉厚）	0.241	4931325235043	14931325235040	100本	¥10,000
123505	オレンジ	25G	0.50	22	TW（薄肉厚）	0.292	4931325235050	14931325235057	100本	¥10,000

材 針管：ステンレス鋼　針基：ポリプロピレン　薬 クラスⅡ　JMDN 34899032　認 306AGBZX00036000　入 100

細身の形状にすることで、注入時の抵抗を低減させることに成功しました。
また、大きくデザインされたグリップ部は、操作性に優れ、コンスタントに安定した注入を可能にします。



抗 VEGF 薬に適したシリンジのご提案

抗 VEGF 薬を 30G 等の細径注射針を用いて注入する際に針に圧がかかってしまう為、ルアータイプシリンジでは薬液注入時に“針が抜けてしまう”恐れがございます。

① ロックタイプである為、針の抜けのリスクを低減し、より安全に使用できます。
② フランジ部を大きく設計し、握りやすい形状である為、注入コントロールがし易い。
③ 内筒部のデッドスペースを減らし、薬剤の無駄を省け経済的です。

センシテックシリンジ 1mL ロックタイプ（20 本入）

The TOP in Quality
Since 1940

取寄 **19545**　￥15,020　JAN:4996404195458

薬 クラスⅠ　JMDN 13929001　届 13B1X00085000098　入 100



従来のガスケット構造



新型ガスケット構造

Best Seller





吸水率は自重の約 20 倍

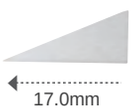

取り出しやすさと個数の管理が向上した新パッケージ



吸水スポンジ M.Q.A.

S-5B　小箱　入数 250 ヶ（10 個入 ×25 袋）　¥7,600　JAN:4547451336990

薬 クラスⅠ　JMDN 10175000　届 13B1X00048002089　入 10 個入り x 25 袋

販売代理店への出荷は 6 箱（S-5B×6）単位となります。

※製品素材の特性上、小さな黒点が入っている場合がございますが、製品の品質に問題はありません。

吸水スポンジの代名詞とも評価される実力の M.Q.A.。

処置中の体液や水分などを吸収し、術野を確保するために使用します。
M.Q.A. は適度な柔軟性を誇るファインチップ形状となっており、使用中の視認性やピンポイントの操作性に優れております。また、自重の約 20 倍の吸収力と瞬間的な吸水スピードは、術者のオペレーションを最大限にサポートいたします。
発売以来、多くのユーザーから愛用され続けるベストセラー商品です。

Best Seller





吸水率は自重の約 20 倍



M.Q.A. スティック スタウト

S-88STS　小箱　入数 100 ヶ（5 本入 ×20 袋）　¥6,500　JAN:4547451325581

薬 クラスⅠ　JMDN 10175000　届 13B1X00048001700　入 100

販売代理店への出荷は 6 箱（S-88STS×6）単位となります。

※製品素材の特性上、小さな黒点が入っている場合がございますが、製品の品質に問題はありません。

更に力強くなったスティックタイプで操作性、安定性が飛躍。

M.Q.A. のスティックタイプ。鑷子などで把持して使用する必要がなく開封後速やかに使用することが可能です。スティックはあらゆる M.Q.A. の使用シーンを想定した最適な剛性になっており、吸水などのオペレーションはもちろん、眼球展開などの使用の際にも安定かつ優れたパフォーマンスを発揮いたします。



M.Q.A. ホルダー クロスアクション

M-1616 102mm ￥23,000 JAN:4547451031819

材 SUS 薬 クラスⅠ JMDN 16209001 届 13B1X00048000361 入 1

M.Q.A. の把持に最適な専用鑷子。

M.Q.A. を把持して操作する専用の鑷子。クロスアクションタイプのため、把持状態が保たれ、スムーズなオペレーションが可能となります。

Quick Service



M.Q.A. ホルダー及び娩出用モンジロー

M-140 145mm ￥14,000 JAN:4547451031482

材 SUS 薬 クラスⅠ JMDN 32767000 届 13B1X00048000263 入 1

M.Q.A. 把持と強膜圧迫が行える両頭モデル。

水晶体娩出に際して後方より強膜を圧迫して補助するのが娩出鉤部。反対側は M.Q.A. を挟めるようになっています 。



M.Q.A. ホルダー

S-3H 126mm ￥4,000 JAN:4547451034735

材 SUS 薬 クラスⅠ JMDN 10861001 届 13B1X00048000508 入 1

シンプルな M.Q.A. ホルダー。

非常にシンプルな M.Q.A. を把持操作する専用のホルダー。

memo

MIRAI EYE

簡単設置、強力排水の新しいドレープ

Germ Guard フィルムドレープは、外枠と粘着フィルム部で構成されています。粘着フィルム部の中央には中央切開を設け、その両端には外眼角部・内眼角部を覆う

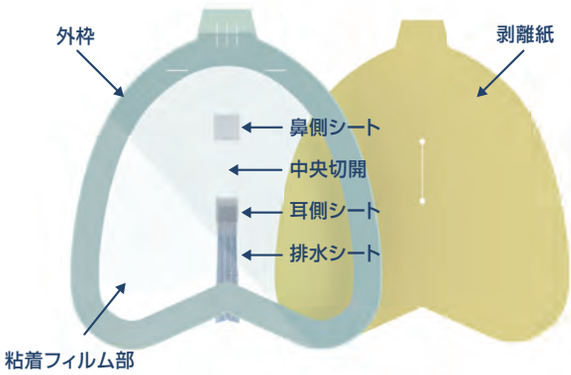

〈特徴1〉フィルム中央に切開が作ってある。

貼る前や貼ってからフィルムを切る操作がなく、手術時間が短縮する。

〈特徴2〉眼瞼の皮膚・睫毛がより完全にカバーされる。

従来のテガダームを 2 つに切って貼る方法では耳側・鼻側の皮膚が露出し易かったが、本ドレープでは耳側・鼻側シートによって全周カバーされ易く、術後眼内炎の防止効果の向上が期待される。

〈特徴3〉強力に排水する。

テガダームを貼って切開する方法や奥目では水が溜まりやすかったが、本ドレープでは耳側の排水シートによって強力に排水し、術中の視認性が向上する。

製品情報　MOVIE

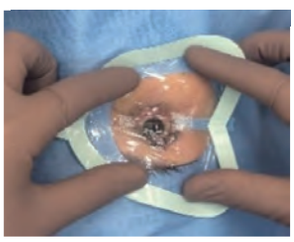



Germ Guard フィルムドレープ（50 枚入り）

FD1　￥42,500　JAN:4595644918027　単回使用

材 ポリウレタン 薬 クラスⅠ JMDN 35531000 届 28B2X10033000002 入 50

【製造販売業者：株式会社 MIRAI EYE】

Best Seller

片手操作で簡単に角膜頂点への点眼が可能

最小限の点眼で清明な術野を確保します。
センタリングの確認が容易です。

安定した点眼タイミング

術者の水掛け指示が減り、ストレスが軽減されます。
手術助手は、水掛け以外の作業に集中できます。

フリーサイズ

各社顕微鏡に付属品なく装着が可能です。

シングルユース

常に清潔な状態で使用できます。
使用後のメンテナンスが不要です。



TOP The TOP in Quality Since 1940

キャタップ

20703 (CA-01)　￥49,750　JAN:4996404207038

薬 クラスⅡ JMDN 34899032 認 218AABZX00058000 入 10

キャタップ固定用具

20702 (AP-01)　￥8,750　JAN:4996404207021

薬 非該当 入 5

取付けイメージ



水平回転

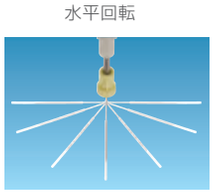

上下動



伸縮自在なノズル



目尻に載せるだけで簡単に自動排液

簡単なセッティング
ソリフィスを載せるだけで排液が開始されます。

清明な術野の確保
U/S 時など創口から眼内還流液が大量漏出する際の液面上昇を抑制し術野の清明性を保ちます。

創口の汚染防止
素早い排液で液体貯留を防ぐため、創口の汚染リスクを低減します。

MOVIE　3D view

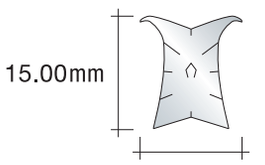

（製品原寸大）

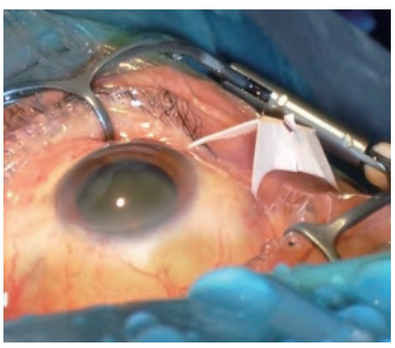

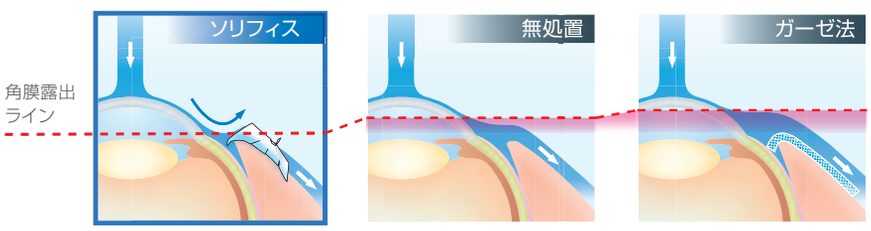

The TOP in Quality
Since 1940

ソリフィス

20711	15mm×13.5mm	￥12,030	JAN:4996404207113

薬 クラスⅠ　JMDN 32572000　届 13B1X00085000090　入 20



付着力
ソリフィス本体を水面に近付けると水が吸い付いてくる。

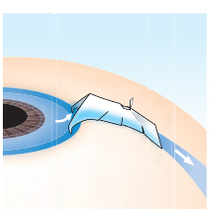

水路形成保持
一度出来た排水路は一滴でも水が接触すれば継続的に流れ続ける。

memo

オートクレーブ不可　Best Seller



クリアアイシールド（50ヶ入）

G-701	72×55mm	￥11,000	JAN:4547451312666	

薬 非該当　入 50

患者さまの術後の生活を守るクリアな視界と安全性。

クリアな視界を実現する透明度と、しっかりと眼を保護する強度にこだわりました。患者さまにリラックスした術後の期間を過ごしていただくことが可能です。
また、金属アレルギーの方にも安心してお使いいただけます。



K-2772



K-2771

佐伯氏金属保護眼帯

K-2771	大	90×75mm	￥760	JAN:4547451321279
K-2772	小	70×60mm	￥760	JAN:4547451321286

薬 非該当　入 1

快適な装着感が魅力の定番眼帯。

アルミ製の保護眼帯。外部の埃や菌などの刺激や圧迫などからしっかりと眼球を保護致します。患者さまに快適に装着いただける独特の形状となっております。

単

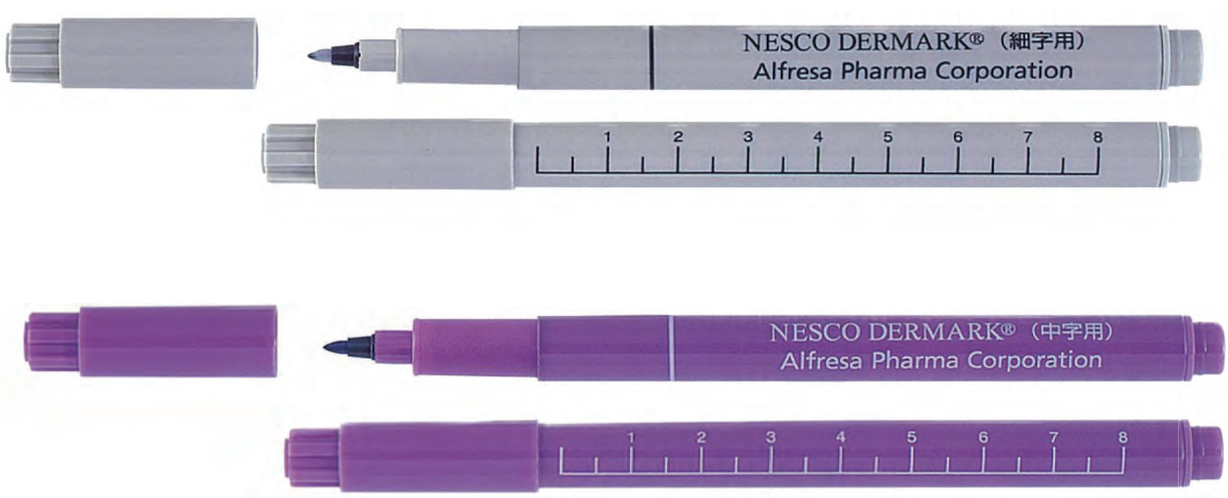

ネスコデルマーク（10本入）

ND-1	細字	濃青	ペン先寸法 0.4mm	￥2,400	JAN:4987274250614
ND-2	中字	濃青	ペン先寸法 0.8mm	￥2,400	JAN:4987274546021

薬 非該当　入 10

しっかりとしたシャープなマーキングで手術を強力サポート。

・「皮膚にやさしい医療用マーカー」
・直接マーキングが可能です。定着性があり簡単に消えることがありません。
・ペン先形状の仕様により、カスレがなく、細い線もより書きやすくなっております。
・焼却してもダイオキシンを発生しないので、環境にも配慮されています。
・色：濃青
・仕様変更によりクリスタルバイオレット不使用となりました。

スターターセット


①


②


③


④


⑤


⑥


⑦


⑧


⑨


⑩


⑪


⑫


⑬


⑭


⑮


⑯


⑰


⑱


⑲


⑳

スターターセット　AZ-STA01

	商品コード	商品名	単価	入数	総計
①	K-1971	ポリエステル洗顔瓶 100cc	¥360	1	
②	K-2061	朝顔受水器	¥5,500	2	
③	K-2771	佐伯氏金属保護眼帯 大	¥760	10	
④	K-2772	佐伯氏金属保護眼帯 小	¥760	10	
⑤	S-310A	有鉤鑷子 直	¥15,000	1	
⑥	S-313A	無鉤鑷子 直	¥15,000	1	
⑦	S-730	カストロヴィーホー氏持針器　曲	¥65,000	1	
⑧	S-325	ポープル氏睫毛鑷子	¥55,000	1	
⑨	KI-21	結膜用・睫毛鑷子スタンダード	¥29,000	1	
⑩	S-511C	スプリングハンドル式剪刀 反	¥60,000	1	
⑪	S-510CS	反剪刀 鋭	¥10,000	1	
⑫	S-510SS	直剪刀 鋭	¥10,000	1	
⑬	M-40RS	マイクロサージャリー用替刃パンチ 直	¥55,000	1	
⑭	M-150G	フェザー眼科用カミソリ 100 枚入	¥5,000	1	￥675,560
⑮	S-21S	片柄異物針	¥11,000	1	
⑯	S-116S	両頭角膜鋭匙 小	¥36,000	1	
⑰	M-2015	高橋氏おたま型小異物鑷子“すくい取り”	¥42,000	1	
⑱	S-226H	ハンド式マイクロモーターチャック (本体のみ)	¥60,000	1	
⑲	S-226C-2	ハンド式マイクロモーターチャックカッター (2 本入)	¥30,000	1	
⑳	M-2073	有田式マイボーム腺圧出鑷子	¥45,000	1	
㉑	S-186RM	ヴィルダー氏涙管拡張針 中	¥6,000	1	
㉒	S-186RS	ヴィルダー氏涙管拡張針 細	¥6,000	1	
㉓	S-186S	幼児用拡張針	¥6,000	1	
㉔	S-218C	中村式涙管洗浄用二段針 曲 (12 本入)	¥24,000	1	
㉕	S-218AC	中村式涙管洗浄用一段針 曲 (12 本入)	¥24,000	1	
㉖	S-185S	ボーマン氏涙管消息子 全サイズセット	¥26,000	1	
㉗	123501	ｽｶｰﾚｯﾄﾆｰﾄﾞﾙeYe 34G ﾗﾝｾｯﾄ/ｽﾄﾚｰﾄ 100 入	¥14,000	1	


㉑


㉒


㉓


㉔
（12本入）


㉕
（12本入）


㉖
（8本組）


㉗



① ② ③ ④ ⑤ ⑥ ⑦ ⑧

1 点お選びください。

霰粒腫セット　AZ-CHA01

	商品コード	商品名	単価	入数	総計
①	DS-003	縫合鑷子 前方突出型（80 度）段付	¥66,000	1	
②	S-511C	スプリングハンドル式剪刀 反 鋭	¥60,000	1	
③	M-2173	ユニバーサル持針器 Pro ダイヤモンドグリップ 止無	¥67,000	1	
④	M-2173R	ユニバーサル持針器 Pro ダイヤモンドグリップ 止付	¥69,000	1	
⑤	S-489	デマル氏霰粒腫用挟瞼器クロスアクション	¥35,000	1	¥424,970
⑥	S-485M	クント氏挟瞼器 中	¥22,000	1	
⑦	S-112A	霰粒腫用丸型鋭匙 中	¥25,000	1	
⑧	M-2187S	霰粒腫切開術用鑷子 おとも君 小	¥45,000	1	
⑨	M-6100A	滅菌トレー 器具 10 本用	¥35,970	1	



⑨



① ② ③ ④ ⑤ ⑥ ⑦ ⑧ ⑨ ⑩ ⑪ ⑫

1 点お選びください。

眼瞼下垂セット　AZ-PTO01

	商品コード	商品名	単価	入数	総計
①	S-388	カストロヴィーホー氏角膜縫合鑷子 0.12mm ウルトラファイン	¥60,000	1	
②	M-19R	チュービンゲン型結紮鑷子 直 無鉤	¥35,000	1	
③	M-2173	ユニバーサル持針器 Pro ダイヤモンドグリップ 止無	¥67,000	1	
④	M-2173R	ユニバーサル持針器 Pro ダイヤモンドグリップ 止付	¥69,000	1	
⑤	S-510CS	反剪刀 鋭	¥10,000	1	
⑥	S-511C	スプリングハンドル式剪刀 反 鋭	¥60,000	1	
⑦	S-184M	中村氏釣針型開創鉤 中 (2 本組)	¥16,000	1	¥503,370
⑧	S-490RM	デマル氏挟瞼器 中	¥30,000	1	
⑨	S-247B	エーゲル氏角板金属	¥8,000	1	
⑩	S-200S	カストロヴィーホー氏カリパー 直	¥50,000	1	
⑪	M-2218	小林式 TCMT 用鑷子ゲル氏角板金属	¥60,000	1	
⑫	ND-1	ネスコデルマーク細字 (10 本入)	¥2,400	1	
⑬	M-6100A	滅菌トレー 器具 10 本用	¥35,970	1	



⑬

翼状片セット・白内障基本セット



① ② ③ ④ ⑤ ⑥ ⑦

④ ⑤ 1点お選びください。

翼状片セット　AZ-PTE01

	商品コード	商品名	単価	入数	総計
①	**M-901**	マイクロ開瞼器 オープンリング型	¥48,000	1	
②	**DS-003**	縫合鑷子 前方突出型（80 度）段付	¥66,000	1	
③	**S-511C**	スプリングハンドル式剪刀 反 鋭	¥60,000	1	
④	**M-2173**	ユニバーサル持針器 Pro ダイヤモンドグリップ 止無	¥67,000	1	¥393,470
⑤	**M-2173R**	ユニバーサル持針器 Pro ダイヤモンドグリップ 止付	¥69,000	1	
⑥	**M-1104**	前田式翼状片スパーテル	¥30,000	1	
⑦	**No.780**	ゴルフ刀 アルミニュウムハンドル	¥17,500	1	
⑧	**M-6100A**	滅菌トレー 器具 10 本用	¥35,970	1	

受



⑧



① ② ③ ④ ⑤ ⑥ ⑦ ⑧ ⑨ ⑩

① ② 1点お選びください。

⑤ ⑥ 1点お選びください。

⑨ ⑩ 1点お選びください。

白内障基本セット AZ-CBA01

1点お選びください。

	商品コード	商品名	単価	入数	総計
①	**M-901**	マイクロ開瞼器 オープンリング型	¥48,000	1	
②	**M-953**	マイクロ開瞼器 オープンリング型 吸引付	¥86,000	1	
③	**S-510CS**	反剪刀 鋭	¥10,000	1	
④	**M-5R**	マイクロ角膜縫合鑷子 C 型 ウルトラファイン 0.12mm	¥56,000	1	
⑤	**DS-1612F**	稲村氏 カプシュロレクシス鑷子 ファイン チタニウム	¥87,000	1	
⑥	**DS-50102SH**	池田氏マイクロカプシュロレクシス鑷子 23G ショートハンドル	¥160,000	1	¥590,970
⑦	**M-136**	分割君（徳田式核分割フック）	¥38,000	1	
⑧	**M-1524-25**	ハイドロカニューラ 25G 1 本	¥13,000	1	
⑨	**M-127C**	シンスキー氏型眼内レンズポジショニング用フック 曲	¥27,000	1	
⑩	**M-128C**	眼内レンズ用プッシュアンドプル鉤 曲	¥30,000	1	
⑪	**M-6100A**	滅菌トレー 器具 10 本用	¥35,970	1	



⑪


①


②


③


④


⑤


⑥


⑦



⑧


⑨


⑩


⑪


⑫


⑬


⑭



⑮

白内障予備セット　AZ-CBS01

	商品コード	商品名	単価	入数	総計
①	**S-727**	バラッケー氏持針器 ファインチップモデル 曲 止付	¥70,000	1	
②	**S-511C**	スプリングハンドル式剪刀 反 鋭	¥60,000	1	
③	**M-2056-24**	テノン嚢下注入針 3 ポート 24G	¥18,000	1	
④	**M-121A**	逆溝付デリケート輪匙	¥23,000	1	
⑤	**S-170A**	スパーテル 1.0mm	¥11,000	1	
⑥	**M-104**	シムコ吸引灌流カニューラ オリジナルモデル 23G	¥34,500	1	
⑦	**DS-088SH**	八重剪刀 ® ショートハンドル	¥190,000	1	
⑧	**DIAX2MU**	Xpand2 虹彩リング (4 個入)	¥120,000	1	￥1,178,470
⑨	**CR1**	ｸﾛｰﾊﾞｰﾘﾝｸﾞ (ｾｯｼ挿入･回収ﾀｲﾌﾟ) 4 個入	¥48,000	1	
⑩	**M-160R**	眼内レンズ前嚢用鑷子 ギャスキン型	¥58,000	1	
⑪	**DS-10708**	IOL カッター チタニウム	¥92,000	1	
⑫	**DS-2022S**	野口氏 IOL 把持鑷子 19G Lens GrabberⅡS	¥230,000	1	
⑬	**A-0100**	山根・坪井氏　照準器付ニードルガイド	¥150,000	1	
⑭	**123502**	ｽｶｰﾚｯﾄﾞﾆｰﾄﾞﾙ 30G	¥10,000	1	
⑮	**M-2571A**	滅菌トレー 器具 1 本用スロットタイプ 7.5inch	¥28,000	1	
⑯	**M-6100A**	滅菌トレー 器具 10 本用	¥35,970	1	



⑯

ICL セット



① ② ③ ④ ⑤ ⑥ ⑦ ⑧

⑤ ⑥ ⑦ 1点お選びください。

ICL セット　AZ-ICL01

	商品コード	商品名	単価	入数	総計
①	**M-953**	マイクロ開瞼器 オープンリング型 吸引付	¥86,000	1	
②	**DS-003**	縫合鑷子 前方突出型（80 度）段付	¥66,000	1	
③	**M-2282**	北澤氏セッティング & 抜去用鑷子	¥130,000	1	
④	**DS-050**	北澤氏 ICL ローディング鑷子	¥245,000	1	
⑤	**M-2280**	北澤氏 ICL マニュピレーター	¥56,000	1	¥960,970
⑥	**M-2285S**	ICL マニュピレーター三好·塚本 ストレート	¥56,000	1	
⑦	**M-2285A**	ICL マニュピレーター三好·塚本 アングル	¥56,000	1	
⑧	**DS-055**	五十嵐氏 ICL 摘出鑷子	¥230,000	1	
⑨	**M-6100A**	滅菌トレー 器具 10 本用	¥35,970	1	



⑨

選定器具メモ

商品コード	数量	商品コード	数量	商品コード	数量
①		⑯		㉛	
②		⑰		㉜	
③		⑱		㉝	
④		⑲		㉞	
⑤		⑳		㉟	
⑥		㉑		㊱	
⑦		㉒		㊲	
⑧		㉓		㊳	
⑨		㉔		㊴	
⑩		㉕		㊵	
⑪		㉖		㊶	
⑫		㉗		㊷	
⑬		㉘		㊸	
⑭		㉙		㊹	
⑮		㉚		㊺	

眼内レンズを
ワンアクションで摘出。

2.2mm 切開にてワンアクション摘出可能

野口氏 IOL 把持鑷子 19G Lens Grabber Ⅱ

DS-2022CS　DS-2022S　DS-2022L



APACRS 2023 Video competition WINNER

YouTube

■ 分割にて摘出可能

Santen：W60R
Santen：NX60（X60）
Santen：NX60（X70）
HOYA：335
Santen：レンティスコンフォート



Patient characteristics and postoperative results.

Case No.	Age	R or L	Surgery Methods	Extraction IOL	Extraction IOL Power	Fixed IOL	IOL Power	Axial Length	K1	K2	Pre-op Endothelial Cell	Post-op Endothelial Cell	Pre-Wound Size (mm)	Post-Wound Size (mm)
1	79	R	IOL exchange	MINIWELL TORIC	21	NX-60	19	23.1	7.47	6.98	3018	2531	2.1	2.3
2	51	R	IOL exchange	unknown	unknown	NX-60	18	24.93	8.58	7.29	2234	1853	2.1	2.2
3	64	R	27GVit + IOL intrascleral fixation	ZLB00	15	NX-60	16	25.9	7.92	7.78	2330	2190	2.2	2.4
4	77	R	27GVit + IOL intrascleral fixation	ZCB00	18	NX-60	18	25.2	7.35	7.21	2440	2150	2.2	2.4
5	65	L	27GVit + IOL intrascleral fixation	ZXR00V	15	NX-60	16	25.85	7.89	7.79	2564	2220	2.3	2.4
6	83	R	27GVit + IOL intrascleral fixation	SN60WF	unknown	NX-60	15.5	25.96	8	7.63	2450	2160	2.2	2.3
7	56	R	IOL exchange	DIB00V	15	LS-313 MF15T2	13	26.99	8.01	7.83	3157	2838	2.3	2.4
8	56	L	IOL exchange	DIB00V	16	LS-313 MF15T1	14.5	26.89	8.12	7.96	2940	2670	2.1	2.3
9	78	R	IOL exchange	LS-313 MF15	24	NX-60	25	21.27	7.16	7.05	2956	2626	2.1	2.3
10	52	L	27GVit + IOL exchange	DIB00V	24	NX-60	24.5	22.55	7.89	7.6	1436	1350	2.1	2.3

MINIWELL TORIC (SIFI MedTech, Catania, Italy), ZLB00 (Johnson & Johnson Vision, Inc., Irvine, CA, USA), ZCB00 (Johnson & Johnson Vision, Inc., Irvine, CA, USA), ZXR00V (Johnson & Johnson Vision, Inc., Irvine, CA, USA), DIB00V (Johnson & Johnson Vision, Inc., Irvine, CA, USA), LS-313 MF15, LS-313 MF1T1 and T2 (Santen, Osaka, Japan), NX-60 (Santen, Osaka, Japan).

Noguchi S, Yamada T, Tanaka H. Direct intraocular lens extraction using a newly developed lens-grabbing forceps. J Clin Med. 2024;13(10):2938

この製品の詳細は本カタログの83ページでご確認下さい。

北澤先生監修　ICL手術
「三種の神器」セット販売開始！





M-2282　北澤氏セッティング＆抜去用鑷子





DS-050　北澤氏 ICL ローディング鑷子





M-2280　北澤氏 ICL マニュピレーター

詳細はこちら

ICL 手術全編＋摘出

YouTube



M-2700A

北澤氏 ICLセット
ICL-SET1

M-2282,DS-050,M-2280,M-2700A

￥429,000(税別) SPECIAL PRICE

通常￥459,000



ご考案者

アイクリニック東京　院長

北澤 世志博 先生

ICL（Implantable Contact Lens：眼内コンタクトレンズ）は、日本国内において認定医数が年々増加しており、屈折異常を矯正する手術として広く行われています。
白内障サージャンを中心に、現在ではさまざまな分野のサージャンによって実施されています。
ICL手術においては、レンズのセッティングおよび前房内での操作が重要なポイントとなり、角膜や水晶体への侵襲を抑えつつ、スムーズな操作を行うことが求められます。今回、こうした手技を支え、より円滑な手術の実施を目的とした3つの器具が出揃いました。
ICL手術をすでに実施されている先生はもちろん、これから導入を検討されている先生にとってもスターターセットとしてご検討いただけるラインアップです。

Xpand

DIAMATRIX®

DIAX2-MUINS

Xpand2 虹彩リング

マルチユース：使用限度２回





Elegant solution to IFIS and small-pupil management

この製品の詳細は本カタログの67ページでご確認下さい。

CLOVER RING

MIRAI EYE
Future Vision for Future Life







- 瞳孔拡張の新しい形
- インサーター不要
- 前嚢鑷子で挿入&回収

この製品の詳細は本カタログの67ページでご確認下さい。

これからの“持針器”の新定番
その一針に圧倒的な“汎用性と保持力”を。

ユニバーサル持針器 Pro
ダイヤモンドグリップ

3D view　MOVIE



M-2173



M-2173R

全国の先生方に実際にご使用いただき、多くのご感想をお寄せいただいております。

野田 実香 先生（東京都葛飾区 野田実香まぶたのクリニック）



「16g という驚異的な軽さと、しっかりした剛性を両立した持針器。メタリックな質感はまるで医療版ゼロハリバートン。長めの滑らかなグリップは手に吸い付くように馴染み、大小問わず手にフィットする。やや強めにカーブした先端は、鉛筆持ちに最適。特に６－０以上の針糸を使う眼瞼手術に向いている。断面は平たく、スナップの効いた動作を前提とした設計。ラチェット音も控えめで、患者さんの恐怖心を抑えられる。型番の「2173」は「INAMI」の語呂合わせ。遊び心と本気度が伝わる。」

石嶋 漢 先生（札幌市 さっぽろ眼科・形成外科クリニック）



「先端がダイヤモンドグリップになっているので、細い針もしっかり把持できます。また、力を入れて通糸しても針が不用意に回転しにくい点も良いと思います。さらに、先端が細くなっているため細かい操作がしやすく、扱いやすい印象です。」

尾山 徳秀 先生（新潟県魚沼市 うおぬま眼科 ）



「ダイヤモンドグリップのおかげで、針が滑ることなく 5-0、8-0 の太さの糸がついた針もしっかりと保持できました。軽い保持でも安定しており、扱いやすいと感じました。また、ヒンジ部の工夫により糸が引っかかることもなく、スムーズに使用できます。
今回は止め有りのデモ器を使用しましたが、ロックを必要としない場面も多いため、止め無しタイプも用途に応じて選べるのは有用だと思います。保持力や操作性において信頼できるバランスの取れた持針器だと感じました。」

小林 真 先生（秋田県北秋田市 小林眼科医院）



「30 年以上眼科手術に携わっていると、手術器具の形、大きさなど好みは固定され、ずっと同じような器具を使うようになり、大きな変更をためらうようになる。しかしながら、正直なところ完璧な器機というものに出会うことも少なく、何となく目の前にあるものを工夫しながらそつなく使っている毎日であるが、そもそもそうやって気を遣いながら手術するのもストレスである。
そんな毎日にあって今回ご紹介頂いた持針器は適度な重さとこれまでにない斬新なハンドル形状がしっとりと手に馴染む。」
翼状片手術と眼瞼下垂手術で試用させてもらったが、ダイヤモンドブラストが施された把持面は、細い針はもちろん太めの針の把持性も抜群で、強膜半層への通糸や、眼瞼挙筋周囲組織、皮膚縫合時の通糸において全くブレが無く、そのまま結紮もスムーズに出来る。たぶん、必要に応じて強角膜縫合時の 10-0 ナイロン糸にも対応できると思われる。手術でいちばん重要なのはリズムであり、それを乱すことなく手術を継続できる重要な器具の一つになり得る逸品である。」

安積 淳 先生（兵庫県神戸市 神戸海星病院 ）



「本製品は幅広い外眼部手術術式に対応可能で、眼表面、緑内障、斜視、涙道、眼窩などの縫合にご使用いただけます。6-0 バイクリルから 10-0 ナイロンまで幅広い糸に対応し、深部での通糸操作でも確実かつスムーズな操作性を実現。ハンドル部分は持ちやすさに優れ、長時間の使用でも違和感を感じにくい設計です。サイズ感は大きめでありながら、針をしっかり保持できる安定感があり、重さを感じさせないバランスの良さを備えています。また、針の掴みが強く、安定した把持力によって精密な操作をサポートします。」

鈴木 亨 先生（福岡県北九州市 鈴木眼科クリニック）



「手袋して持ってみると、すぐにわかります。
持ち手部分の加工がとても上品。普通の持針器と同じ硬い金属のはずなのに、柔らかい。指にしっかりなじむので、微妙な角度で組織に針を貫通させる時に安定感がある。涙道や結膜の手術では狭いところを無理な角度で縫う必要のある場面が必ずある。その時に安定感が際立つ持針器と思います。大ヒットの予感です。」

馬渡 祐記 先生（熊本市 まわたり眼科形成外科クリニック）



「本持針器は、6-0 ナイロン糸においても針・糸が滑らず確実に把持できるため、瞼板への眼瞼挙筋群の縫着を安定して行うことができた。また、ユーティリティーハンドルはグリップ力が高く、余分な力を必要としないため、長時間の手術においても安定した操作性が得られた。眼瞼手術は出血が多く、糸が滑って締結が困難になることがあるが、そのような状況でもダイヤモンドグリップの効果により滑りを感じず、瞼板への縫着がしっかりできるように感じられた。」

目黒 真里絵 先生（仙台市 仙台まぶたと眼のクリニック）



「今回、新型持針器を挙筋前転術、眉毛下皮膚切除術、下睫毛内反症手術などにて使用しました。使用した針糸は 7-0 ナイロンおよび 6-0 ナイロン、7-0PDS で、いずれの糸でもしっかりと針を把持でき、針落ちのストレスがありませんでした。特に良かった点は、先端の細さと滑り止め加工のバランスで、極細針でも安定して保持できたことです。しっかりとロックさせなくても軽い力で針を把持することができました。また、他の持針器と比べて針の向き調整がしやすく、狭い術野でも正確な角度で刺入できたのは特筆すべき点です。他にない特徴としては、軽量ながら操作性が高く、長時間の縫合でも手が疲れにくい設計であること、さらに、バネ圧が適度に抑えられており指先の感覚を損なわない点が非常に優れていると感じました。糸が引っかかることもなくストレスなく使用できました。ハンドル部の加工も持ちやすく滑りにくいと感じました。今後の標準器具として積極的に使用していきたい製品です。」

Ophthalmic Surgical Training Models







SimulEYE®
Ophthalmic Surgical Training Models

術式に応じた模擬眼トレーニングキット

※2026 年 9 月現在のラインナップです。

EYE-ACIOL1-SET：シミルアイ 前房 IOL 挿入用 (有水晶体) セット
EYE-AP1-SET：シミルアイ IOL 挿入用 (無水晶体) セット
EYE-CS1-SET：シミルアイ カプセルサポートセット
EYE-ISIF1-SET：シミルアイ ISIF(虹彩縫合＆IOL 固定) セット
EYE-MM1-SET：シミルアイ MIGS セット
EYE-SP1-SET：シミルアイ 小瞳孔セット
EYE-SR10-SET：シミルアイ CCC 作成ｷｯﾄ(前嚢フィルム 10 枚付) セット
EYE-PPV-SET：シミルアイ PPV(毛様体扁平硝子体手術) キット
EYE-MPKitEss：シミルアイ 網膜剥離キット Essential
EYE-ICLKit：シミルアイ ICL キット

※その他各種レーザーモデル

この製品の詳細は別紙カタログ、またはお問い合わせください。

idra アイドラ

SBM Sistemi

MADE IN ITALY



- 非侵襲検査で患者様の負担を軽減
- 層別評価でドライアイのタイプの見極めが可能
- IPL や点眼、温罨法などの治療後の経過観察に最適
- 定量評価で患者様への分かりやすいインフォーム

SI-302S

【構成品】
SI-301 アイドラ / 光学台 / 架台部 / 顎台 / ベース / 専用 PC
【SI-301】製造販売届出番号 13B1X00048002315

FUNCTIONS



AUTO INTERFEROMETRY
光干渉により涙液油層厚 (LLT) を自動測定



TEAR MENISCUS
涙液メニスカスの深さを自動測定



NIBUT WITH MAP AND GRAPH
非侵襲にて BUT を自動計測



MEIBOGRAPHY
マイボーム腺を高解像度赤外線撮影



BLEPHARITIS
ブラギングや血管拡張を高倍率撮影



BLINK QUALITY
不完全瞬目を測定することで瞬きを評価



MRD-1 NEW
瞼裂幅を測定し、眼瞼下垂の程度を定量化

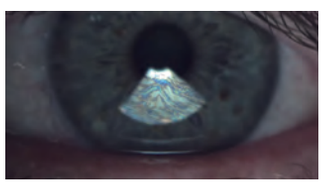

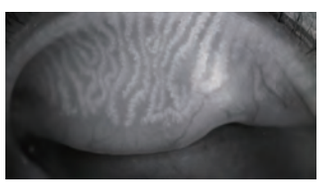

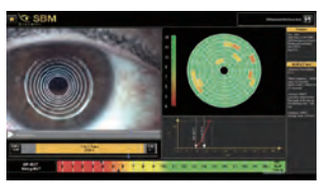

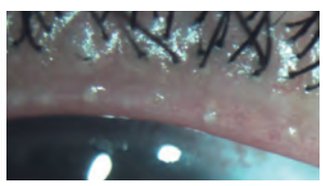

IPL [Intense Pulsed Light]

AQUA CEL

Jeisys

- ムラのない安定したパルス出力を実現
- 安心温度センサー内臓＋強力冷却機能
- トーニングモード・フォトシャワー搭載



製造販売業者 株式会社テクノピア
医療機器認証番号：303ADBZX00049000

操作性と耐久性に富んだハンドピース



様々なニーズに応える 9 種類の多彩なフィルター

※Option: 420S, 500S, 530S, 530D, 545V, 700





いつでも学べる、技術と知識。

イナミ 会員限定動画配信ページのご案内

過去に開催したセミナー動画や
弊社の手術器具を使用した手術動画をご視聴いただけます。



セミナー動画

学びを、いつでもあなたのもとへ。

これまで開催してきた学会共催セミナー動画や
独自開催のセミナー動画を公開。製品に関する
知識や使用方法を、わかりやすく学べます。

製品動画

製品の使い方を、動画でわかりやすく。

弊社製品を使用した手術動画や使用方法を紹介。
実際の使用シーンを通して、製品の特長や活用
方法をわかりやすくご覧いただけます。



ご視聴方法

セミナー動画の視聴には
サインインが必要です

イナミの WEB サイトにアクセスし、［カタログ・動画・論文］から［動画］を選択しご視聴ください。



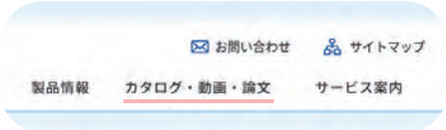



視聴サイトはこちら

製品動画　セミナー動画

ユーザー名・パスワードをお持ちでない方へ

お問い合わせフォームより
お問い合わせください。

お問い合わせフォーム

手術器具修理品の新品交換サービス

Quick Service

Quick Service 当カタログではこのアイコンが目印です。

「直して使う」から「交換して使う」へ。

「クイックサービス」とは構成器具の修理品をお預かりした際、製品を１日でも早くお手元にお届けし、より安心してお使いいただくために修理を行う代わりに、対象商品の新品を特別価格（45% オフ）でご提供するプレミアムサービスです。

POINT1

修理のお待ち時間なし

POINT2

新品のクオリティ

クイックサービス適応例

先端かみ合わせ不良



修理前　　新品交換後

修理の流れ

イナミの手術器具修理は、通常修理とクイックサービスからお選びいただけます。

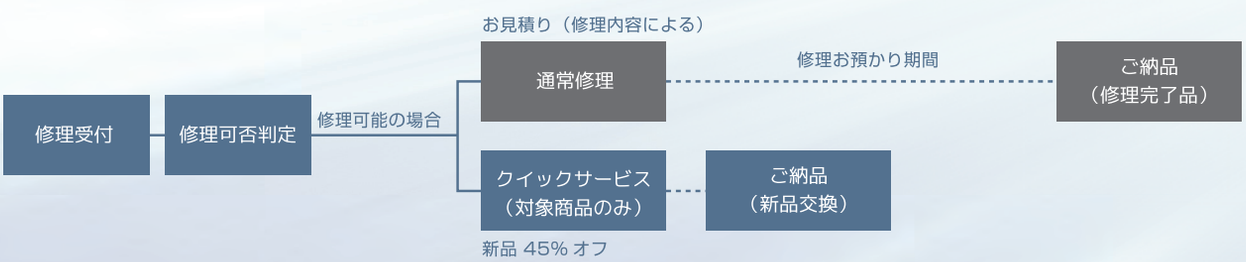

修理期間が2週間

High Speed Repair Service



弊社対象パイプシャフト器具の先端故障修理は
修理納期２週間で対応致します。
医療現場のご要望から生まれた新サービスです。

DS-2020	池田氏マイクロカプシュロレクシス鑷子BEAK 23G SH
DS-2021	池田氏マイクロカプシュロレクシス鑷子 S-Model 23G
DS-2023	池田氏マイクロカプシュロレクシス鑷子 S-Model 25G
DS-088	八重式剪刀
DS-088SH	八重式剪刀 ショートハンドル

2026年9月現在

※故障状況によっては、２週間修理に対応していない場合が御座います。この場合は平均２ヶ月程の修理納期を頂いております。



サージカルのシーンにおいて、ドクターの指たる手術器具。

高品質であることはもちろん、

それはドクターの思いに繋がっていなくてはならない、私たちはそう考えます。

アイデアをカタチにするノウハウを持つイナミだからできるご提案。

カスタムメイドというもうひとつの選択肢が

さらに上のパフォーマンスの実現をお手伝いします。

■ カスタムメイド製品の分類と定義

セミオーダー

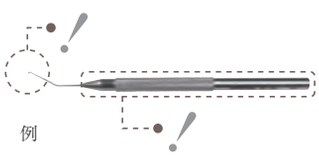

ご要望の仕様が、既製品の類似設計である場合など。
（例）ハンドルや先端のサイズや形状変更など。

フルオーダー



ご要望の仕様が、既製品の類似仕様ではなく、新規造形であること、または製造工程上の新技術を要する場合など。

■ オーダーの流れ

1. お問い合わせ	弊社もしくは販売業者様へお問い合わせ下さい。 お打合せ（ヒアリング）の日程調整をさせていただきます。
2. ヒアリング （仕様打合せ）	弊社営業担当が、ご希望の仕様等をヒアリングさせていただきます。
3. 設計図ご提出 ※概略図の場合あり	ヒアリング内容に基づき、設計図または概略図をご提出いたします。修正を要する場合は、後日修正図をご提出させていただきます。
4. お見積り	仕様に基づき、お見積りをご提出させていただきます。
5. 製作	仕様及びお見積りご承諾後、正式にご発注いただきましたら、製作工程に入ります。
6. ご納品	お納めさせていただいた製品をご確認いただきます。

※ 完成した製品の仕様が設計図と異なり、ご希望に沿わない場合、仕様を再確認させていただき、再度製作させていただきます。
※ 完成品確認後、事前にお打合せした仕様ではなく、仕様変更をご希望される場合は、一度ご検収いただき再度ご発注を頂きます。

※オーダーの仕様が、知的所有権に触れる可能性がある場合、お受けしかねる場合がございます。　※オーダーの仕様が、安全性の保障や薬事法手続き上の諸問題がある場合、お受けしかねる場合がございます。　※お客様にご満足いただけるよう製作させていただきますが、様々な要因によりご希望に沿えかねる場合がございます。　※オーダーメイド製品は、弊社において製品化させていただく場合がございます。または後に類似品が製品化する場合がございます。　※オーダーメイド製品は、事例紹介などとして公開させていただく場合がございますが、個人情報についてはご許可なしに公開はいたしません。　※オーダーメイド製品は、他のお客様より同等の仕様のご要望（ご注文）を受けた場合、同一商品を製作販売する可能性がございます。　※オーダーの仕様やクラス分類によっては、高額、長納期になる可能性がございます。　※オーダーメイド製品の薬事申請登録用の名称については、弊社にて決定させていただきます。



INAMI SHOWROOM

私たちが納得・満足の製品選びをお手伝いします。

えらべる
2タイプ

■本社ショールーム

東京本社のショールームにて製品をご覧いただけます。ご要望の
製品に特化したレイアウトを事前にご用意することも可能です。



■移動式ショールーム

特製ポータブルケースにて、主要学会の展示と同等の規模の
製品ラインナップをご指定の場所までデリバリーいたします。





展示製品

手　術　器　具：約 450 種類におよぶカタログ掲載商品
光学検査器械：スリットランプ、顕微鏡、ゴールドマン型視野計、視力表、大型弱視鏡など
診療設備器械：スライディングテーブル、患者椅子、コクヨシステムユニットなど
ドライアイ・美容関連：IPL、idra、マイボシャンプーなど

ご利用にあたり

ショールームのご利用はご予約制にて承っております。
弊社営業担当、またはカスタマーサービスまでお気軽にお問い合わせくださいませ。

ＴＥＬ：03-3814-1731
ＦＡＸ：03-3814-3334
Email：corpinfo@inami.co.jp

THE HUMAN EYE

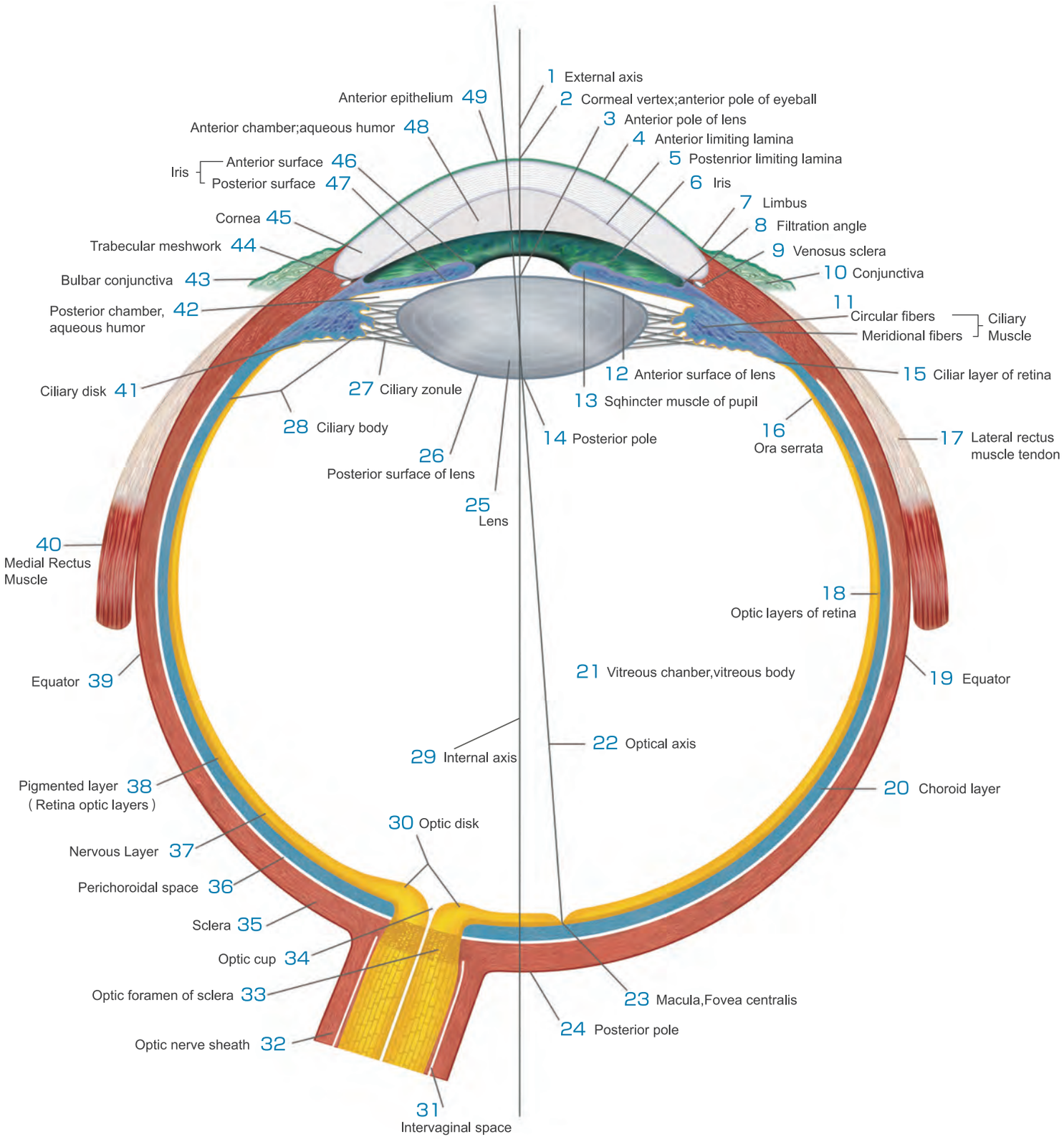

1. 眼軸(外側)
2. 角膜頂点
3. 水晶体前極
4. 角膜前境界板(ボーマン氏膜)
5. 角膜後境界板(デスメ膜)
6. 虹彩
7. 角膜輪部
8. 前房濾過隅角
9. シュレム氏管
10. 結膜
11. 毛様体筋
12. 水晶体前面
13. 瞳孔括約筋
14. 水晶体後極
15. 網膜網様体層
16. 鋸状縁
17. 外直筋、外側直筋
18. 網膜
19. 赤道
20. 脈絡膜
21. 硝子体
22. 光軸
23. 中心窩
24. 眼底後極部
25. 水晶体
26. 水晶体後面
27. 毛様体小帯(チン氏帯)
28. 毛様体
29. 眼軸(内側)
30. 視神経乳頭、視神経円板
31. 鞘内腔
32. 視神経鞘
33. 強膜の視神経管
34. 眼杯
35. 強膜
36. 脈絡外隙
37. 神経層
38. 網膜
39. 赤道
40. 内直筋、内側直筋
41. 毛様体輪
42. 後房
43. 球結膜
44. 線維柱帯、小柱網
45. 角膜
46. 虹彩前面
47. 虹彩後面
48. 前房
49. 前部角膜上皮

索引
Index

Product Code

00-221 159
00-222 159
00-223 159
00-224 159
00-225 159
00-226 159
00-227 160
00-228 160
00-229 160
00-231 160
00-232 161
00-233 161
00-234 161
00-235 162
00-404 161
00-411 160
00-414 160
00-426 159
00-427 159
19545 162
20702 165
20703 165
20711 166
123501 162
123502 162
123504 162
123505 162
71-1901 155
71-2001 155
71-2061 155
71-2301 155
71-2501 155
72-1501 151
72-1502 151
72-2201 151
72-2202 151
72-2531 147
72-2561 147
72-2661 147
72-2663 153
72-2761 147
72-2763 153
72-2801 147
72-2831 147
72-2861 147
72-2862 147
72-2863 153
72-2901 147
72-2912 147
72-2931 147
72-2961 147
72-3001 151
72-3002 151
72-3061 153
72-3231 147
72-3261 147
72-4501 151
72-4502 151
74-1000 151
74-1010 151
74-1031 151
74-2261 155
74-3061 155
74-5000 151
74-5062 151
74-6910 151
75-2824 153
75-2826 153
76-4061 153
76-5161 153
76-5261 153
76-5361 153
76-5561 153
78-2310 155
78-5700 156
78-6600 156
78-6810 156
92-9003 158
A-0100 88
A-011 80
AC-102 140
AC-202 140
AC-301 141
AC-302 140
AC-402 140
AC-501 141
AC-L150 141
AZ-CBA01 170
AZ-CBS01 171
AZ-CHA01 169
AZ-ICL01 172
AZ-PTE01 170
AZ-PT001 169
AZ-STA01 168
B-01-1 47
B-02-1 47
B1-00 82
B1-21-02T 82
B2-00 82
B2-23-01T 82
BM-560 51
CR1 67
DIAX2-MUINS 67
DP-2215S 108
DP-2215SET 108
DS-003 16
DS-004 19
DS-008GO 31
DS-010FL 24
DS-011FFL 18
DS-015 87
DS-016 78
DS-028 93
DS-029 92
DS-050 89
DS-055 90
DS-088 69
DS-088SH 69
DS-091 111
DS-10708 85
DS-10710 85
DS-1612F 72
DS-1612FB 72
DS-2020 70
DS-2021 70
DS-2022CS 83
DS-2022L 83
DS-2022S 83
DS-2023 70
DS-2024 71
DS-2060 114
DS-2070 104
DS-20R 18
DS-301 135
DS-325TC 30
DS-50102 71
DS-50102SH 70
DS-502 79
DS-800 91
DS-802 93
DS-805 92
DS-900 91
DS-901 91
FD1 165
G-701 167
HB150 144
HB2055 144
HB210 144
HB300 144
ICL-SET1 90
IM-2087N 52
J2626 112
K-1971 143
K-1972 143
K-2061 143
K-2771 167
K-2772 167
K-700 152
K-715 152
K-722 152
K-730 152
K-745 152
K-7610 149
K-7628B 150
K-7630 150
K-7630B 150
K-7630BU 150
K-7632B 150
K-7657BR 154
K-7726B 157
K-7730 157
K-7730B 157
K-780 157
K-7926B 152
K-7926BU 152
KI-13 32
KI-21 32
KI-22 32
KI-41 50
KI-42 50
KI-45 49
KI-46 49
KI-50 36
KI-60 41
KI-61 41
KI-80A 103
KI-80B 103
KI-9 25
L07350 146
L07410 146
L07420 146
L07430 146
M-008 31
M-100 65
M-104 80
M-104-1 80
M-104-2 80
M-104-3 80
M-1100 78
M-1101 78
M-1104 126
M-1112 77
M-112 102
M-1124 136
M-1125 136
M-1126 136
M-1127 136
M-1128 136
M-1129 136
M-1135 102
M-1136 102
M-1150 115
M-115R 103
M-1160 75
M-11R 84
M-121A 65
M-126 61
M-126A 61
M-127C 86
M-127CR 87
M-127CT 87
M-127S 86
M-127T 68
M-128C 86
M-128D 86
M-128E 86
M-128HC 86
M-128S 86
M-128T 68
M-1300A 139
M-130AL 46
M-130AR 46
M-130L 46
M-130R 46
M-135 43
M-135A 44
M-135S 43
M-135SS 43
M-135T 43
M-135W 44
M-136 75
M-136K 75
M-136L 75
M-136N 77
M-136NL 77
M-136S 76
M-140 164
M-1405A 125
M-1406A 125
M-141 102

M-141L 101
M-141P 101
M-141T 101
M-141Y 100
M-1500A 139
M-1508 56
M-150G 63
M-151 81
M-1512 57
M-152 81
M-1524 74
M-1524-25 74
M-1530 74
M-1601 84
M-160R 85
M-1612 72
M-1615 32
M-1616 164
M-161R 84
M-1630A 28
M-165R 24
M-167R 73
M-167RA 73
M-170R 24
M-171R 24
M-175A 29
M-177A 28
M-177CN 28
M-1805 112
M-180A 28
M-1820 137
M-183 112
M-1900 53
M-1901A 53
M-1902THI 73
M-19R 24
M-1R 23
M-1RW 23
M-2015 120
M-2019L 127
M-2021 44
M-2023 82
M-2051 128
M-2056-24 56
M-2056-25 56
M-2057 103
M-2058-30 59
M-2058-32 59
M-2058-34 59
M-2066 114
M-2067S 100
M-2070 115
M-2070CL 115
M-2070CR 115
M-2071 123
M-2072 123
M-2073 122
M-2081 101
M-20R 21
M-2101L 131
M-2101M 131
M-2101S 131
M-2103 137
M-2105 78
M-2173 49
M-2173R 49
M-2176 80
M-2187S 122
M-2187S-T 122
M-2190 25
M-2198 103
M-2200 62
M-2211 30
M-2212 77
M-2213 116
M-2215L 107
M-2215R 107
M-2215S 107
M-2215SS 107
M-2216L 129
M-2216R 129
M-2217 135
M-2218 130
M-2220L 109
M-2220R 109
M-2220S 109
M-2220SS 109
M-2221L 110
M-2221R 110
M-2221S 110
M-2221SS 110
M-2225 110
M-2225S 110
M-2240 111
M-2250 76
M-2260A 64
M-2270A 113
M-2275 113
M-2280 89
M-2282 89
M-2285A 90
M-2285S 90
M-2288 76
M-2301 100
M-2310L 117
M-2310R 117
M-2315-120L 118
M-2315-120R 118
M-2315-200L 118
M-2315-200R 118
M-236A 45
M-236B 45
M-236C 45
M-2501A 139
M-2571A 139
M-2572A 139
M-2600A 139
M-2700A 139
M-2900L 47
M-2900R 47
M-2R 23
M-301R 51
M-32EC 55
M-32ES 55
M-3R 22
M-40RS 63
M-41R 63
M-4600A 139
M-4R 16
M-50R 36
M-520 35
M-54RC 36
M-550A-25B 98
M-550AH 98
M-550D 98
M-550E-25B 98
M-560 99
M-562A-25B 97
M-562A-27B 97
M-562AH 97
M-562B 97
M-562C-25B 97
M-562C-27B 97
M-562CH 97
M-562D 97
M-562E-25B 97
M-562E-27B 97
M-569 60
M-570-3 81
M-579-25 96
M-57RL 66
M-57RR 66
M-580C 106
M-580D 106
M-580E 106
M-580F 106
M-582 104
M-59RC 39
M-59RS 39
M-5R 16
M-6100A 139
M-6120A 139
M-650 79
M-651 79
M-658 65
M-73 51
M-738R 49
M-739R 49
M-74 51
M-751 46
M-752 46
M-80A-13 112
M-80A-15 112
M-80A-17 112
M-813L 41
M-813NL 42
M-813NR 42
M-813R 41
M-814L 42
M-814NL 42
M-814NR 42
M-814R 42
M-838 56
M-88C 55
M-88G 59
M-901 40
M-901S 40
M-905 40
M-91 81
M-910 40
M-91A 81
M-950 48
M-951 47
M-953 48
MB-010 23
MB-011 18
MB-011F 18
MB-012 16
MB-012F 16
MB-013 22
MB-029 52
MB-030 52
MF-100 158
MF-130 158
MF-130S 158
MF-801 71
MF-806 69
MF-807 71
MH-108 34
MH-108D 34
MV-091 92
MV-900 142
N04500 145
N04505 145
N04510 145
N04520 145
N04560 145
N04570 145
N04580 146
N04581 146
N04585 146
N04590 145
N04820 145
N04830 145
N04850 145
N04854 145
N04860 145
N04870 145
N04880 145
N04885 145
ND-1 167
ND-2 167
No.6320G 157
No.6330G 157
No.700 152
No.715 152
No.722 152
No.730 152
No.7325G 152
No.7330G 152
No.7335G 152
No.7340G 152
No.7355G 152
No.745 152
No.7520B 156
No.7610 149
No.7624BG 154
No.7624BUPS 150
No.7628B 150
No.7630B 150
No.7630BU 150
No.7632B 150
No.7635BR 154
No.7641BR 154
No.7657BR 154
No.7722B 157
No.7726B 157
No.7730 157
No.7730B 157
No.780 157
No.7922B 152
No.7926B 152
No.7926BU 152
P-0614BUC 148

P-0614RC 148
P-0616BUC 148
P-0616RC 148
P-0618BUC 148
P-0618RC 148
P-0620BUC 148
P-0620RC 148
P-0622BUC 148
P-0622BUCL 149
P-0622RC 148
P-0624BUC 148
P-0624BUCL 149
P-0624RC 148
P-06275BUC 148
P-06275RC 148
P-0628BUC 148
P-0628RC 148
P-0630BUC 148
P-0630RC 148
P-0632BUC 148
P-700 152
P-715 152
P-722 152
P-730 152
P-745 152
P-7519 156
P-7520 156
P-7523 156
P-7523B 156
P-7610 149
P-7610BU 149
P-7622BUPS 150
P-7624BUPS 150
P-7625B 150
P-76275BU 150
P-7628B 150
P-7630B 150
P-7630BU 150
P-7632B 150
P-7641BR 154
P-7651BR 154
P-7657BR 154
P-7726B 157
P-7730B 157
P-7926B 152
P-7926BU 152
PSS-0614BUC 148
PSS-0616BUC 148
PSS-0618BUC 148
PSS-0620BUC 148
PSS-0622BUC 148
PSS-0624BUC 148
PSS-06275BUC 148
PSS-0628BUC 148
PSS-0630BUC 148
PSS-0632BUC 148
PSS-715 152
PSS-722 152
PSS-7610 149
PSS-7641BR 154
PSS-7926B 152
PSS-7926BU 152
RB-40-2 96
RB-700H-25N 96
S-111 120
S-112 123
S-112A 123
S-113 123
S-114 124
S-115A 124
S-116L 120
S-116M 120
S-116S 120
S-116X 120
S-120D 138
S-123B 138
S-123S 138
S-124B 138
S-124S 138
S-150 133
S-151 133
S-152 133
S-154 111
S-170A 61
S-170B 61
S-170C 61
S-171 61
S-174A 65
S-180-12 119
S-180-15 119
S-180-18 119
S-180-20 119
S-180-21 119
S-180-22 119
S-180-23 119
S-180SS 119
S-184L 132
S-184M 132
S-184S 132
S-185A 136
S-185B 136
S-185C 136
S-185D 136
S-185E 136
S-185F 136
S-185G 136
S-185H 136
S-185S 136
S-186RL 136
S-186RM 136
S-186RS 136
S-186S 136
S-189 135
S-200S 62
S-205 54
S-212A 54
S-213SH 54
S-215-21 59
S-215-23 59
S-216 55
S-217AC 57
S-217AC-4 57
S-217AS 57
S-217AS-4 57
S-217C 57
S-217C-4 57
S-218AC 58
S-218AC-4 58
S-218AS 58
S-218AS-4 58
S-218C 58
S-218C-4 58
S-218S 58
S-218S-4 58
S-21D 121
S-21S 120
S-22 121
S-226C-2 121
S-226H 121
S-247B 128
S-250 128
S-28 63
S-310A 20
S-313A 27
S-316 19
S-317 26
S-320 32
S-325 30
S-325F 30
S-325TH 31
S-327 31
S-331 26
S-332 26
S-350A 19
S-350B 26
S-351A 19
S-351B 26
S-360C 33
S-360S 33
S-361 33
S-381 25
S-385 17
S-386 17
S-387 17
S-388 17
S-3H 164
S-410 21
S-411 21
S-472 133
S-472-2 133
S-475L 62
S-475S 62
S-480L 133
S-480R 133
S-485L 127
S-485M 127
S-485S 127
S-489 128
S-490RL 127
S-490RM 127
S-490RS 127
S-495 130
S-510CB 38
S-510CS 38
S-510SB 38
S-510SS 38
S-511C 35
S-511CB 35
S-511CSB 35
S-511CSS 35
S-511S 35
S-515C 39
S-520B 39
S-520S 39
S-552L 116
S-552R 116
S-5B 163
S-613 36
S-615C 37
S-615S 37
S-640A 62
S-640B 62
S-640C 62
S-725 50
S-725A 50
S-726 50
S-727 50
S-728 50
S-729 53
S-730 53
S-76 126
S-813L 41
S-813R 41
S-814L 41
S-814R 41
S-845RE 131
S-845RL 131
S-845RM 131
S-845RS 131
S-87L 105
S-87R 105
S-88STS 163
S-89 105
S-94 105
S-9A 25
S-9B 18
S-9C 22
S-9D 19
S-9H 116
T-0101 134
TR-002 95
TR-077 94
TR-077N 94
TR-077N-ISB 94
TR-078 94
TR-078-ISB 94
VC-004 142
VC-005 142

Product Name

0 - 9

23G マイクロカプシュロレクシス鑷子 ショートタイプ ……71
30G 針 アングル型 鈍先 ……55

A - Z

AtoZ　ICL セット ……172
AtoZ　眼瞼下垂セット ……169
AtoZ　霰粒腫セット ……169
AtoZ　スターターセット ……168
AtoZ　白内障基本セット ……170
AtoZ　白内障予備セット ……171
AtoZ　翼状片セット ……170
CAIRS/CTAK スパーテル 120L ……118
CAIRS/CTAK スパーテル 120R ……118
CAIRS/CTAK スパーテル 200L ……118
CAIRS/CTAK スパーテル 200R ……118
Eシリーズ ウィリアムソン トラベゾイド曲 1.2/1.5mm ……145
Eシリーズ ウィリアムソン トラベゾイド曲 1.5/1.8mm ……145
Eシリーズ ウィリアムソン トラベゾイド曲 1.9/2.2mm ……145
Eシリーズ ウィリアムソン トラベゾイド曲 1.9/2.5mm ……145
Eシリーズ ウィリアムソン トラベゾイド曲 2.4/2.7mm ……145
Eシリーズ ウィリアムソン トラベゾイド曲 2.5/2.9mm ……145
Eシリーズ ウィリアムソン トラベゾイド曲 2.7/3.0mm ……145
Eシリーズ ウィリアムソン トラベゾイド曲 2.7/3.2mm ……145
Germ Guard フィルムドレープ (50 枚入) ……165
ICL マニュピレーター三好・塚本 アングル ……90
ICL マニュピレーター三好・塚本 ストレート ……90
ILM 鉗子ピックエンド 25G ……93
ILM 鉗子ファイングリップ 25G ……93
IOL カッター 19G ……85
IOL カッター チタニウム ……85
K.I. 式スリットランプ用 ノングレア睫毛鑷子 ……32
Kong- 杉原式 GDD プレートガイドフック ……111
LRI&Groove Std ハンドル 20° Tri-Facet ……146
LRI&Groove Std ハンドル Lance ……146
LRI&Groove Std ハンドル Stat Ⅲ ……146
LRI&Groove Std ハンドル Std Tri-Facet ……146
M.Q.A. 小箱 (10 個入× 25 袋) ……163
M.Q.A. スティック スタウト 小箱 (5 ヶ入 × 20 袋) ……163
M.Q.A. ホルダー ……164
M.Q.A. ホルダー クロスアクション ……164
M.Q.A. ホルダー及び娩出用モンジロー ……164
MVR ナイフ 曲 (30°) バイベベル 20G アルミニュウムハンドル ……156
MVR ナイフ 曲 (30°) バイベベル 23G プラスチックハンドル ……156
MVR ナイフ 直 バイベベル 19G プラスチックハンドル ……156
MVR ナイフ 直 バイベベル 20G プラスチックハンドル ……156
MVR ナイフ 直 バイベベル 23G プラスチックハンドル ……156
Mフック核分割用フック ……78
PDI ニードル ……135
SK デスメ膜ポリッシャー 3 本入 ……113
Xpand2 虹彩リング ……67

ア

アクセンフェルド氏涙嚢摘出鉤 2 爪 鋭 ……138
アクセンフェルド氏涙嚢摘出鉤 2 爪 鈍 ……138
アクセンフェルド氏涙嚢摘出鉤 3 爪 鋭 ……138
アクセンフェルド氏涙嚢摘出鉤 3 爪 鈍 ……138
朝顔型受水器 ……143
アスカピュア (4kG × 4 本) 弱アルカリ酵素洗剤 ……141
アスピレーティングスパーテル ……103
アトキンスン氏球後注射針 曲 (12 本入) ……57
アトキンスン氏球後注射針 曲 (4 本入) ……57
アトキンスン氏球後注射針 直 (12 本入) ……57
アトキンスン氏球後注射針 直 (4 本入) ……57
家鴨嘴型 ILM 鑷子 ……91
家鴨嘴型鑷子 細み ……91
有田式マイボーム腺圧出鑷子 ……122
安藤氏眼球圧迫器 ……102
五十嵐氏 ICL 摘出鑷子 ……90
五十嵐氏未熟児鉤 小 ……102
五十嵐氏未熟児鉤 大 ……102
池田氏マイクロカプシュロレクシス鑷子 23G ショートハンドル ……70
池田氏マイクロカプシュロレクシス鑷子 S-Model 23G ……70
池田氏マイクロカプシュロレクシス鑷子 S-Model 25G ……70
池田氏マイクロカプシュロレクシス鑷子 BEAK 23G ショートハンドル ……70
イナミクリーン EXE 30 枚入り ……141
イナミクリーン L (250ml) ……140
イナミクリーン OR (250ml) ……140
イナミクリーン P (4kG) ……141
イナミクリーン R (250ml) ……140
イナミクリーン S (500ml) ……140
稲村氏 カプシュロレクシス鑷子 Ⅵ ……72
稲村氏 カプシュロレクシス鑷子 ファイン チタニウム ……72
稲村氏カプシュロレクシス鑷子 ファイン チタニウム スケール ……72
イリゲーション輪匙 ……65
インフュージョンニードル用シリコンチューブ 30cm1.4x2.5 (交換用) ……81
インプラントナイフ アングル型 ベベルアップ 4.00mm ……153
インプラントナイフ アングル型 ベベルアップ 5.20mm ……153
インプラントナイフ 曲 ベベルアップ 3.5mm アルミニュウムハンドル ……154
インプラントナイフ 曲 ベベルアップ 4.1mm アルミニュウムハンドル ……154
インプラントナイフ 曲 ベベルアップ 4.1mm セーフシールドハンドル ……154
インプラントナイフ 曲 ベベルアップ 4.1mm プラスチックハンドル ……154
インプラントナイフ 曲 ベベルアップ 5.1mm プラスチックハンドル ……154
インプラントナイフ 曲 ベベルアップ 5.7mm アルミニュウムハンドル ……154
インプラントナイフ 曲 ベベルアップ 5.7mm 替刃タイプ ……154
インプラントナイフ 曲 ベベルアップ 5.7mm プラスチックハンドル ……154
ヴァナス氏水晶嚢切開剪刀 直 ……37
ヴァナス氏水晶嚢切開剪刀 反 ……37
ヴィトレクトミーナイフ アングル型 20G ……155
ヴィトレクトミーナイフ 直型 19G ……155
ヴィトレクトミーナイフ 直型 20G ……155
ヴィトレクトミーナイフ 直型 23G ……155
ヴィトレクトミーナイフ 直型 25G ……155
ヴィルダー氏涙管拡張針 中 ……136
ヴィルダー氏涙管拡張針 太 ……136
ヴィルダー氏涙管拡張針 細 ……136
ウエストコット氏腱切除剪刀 反 鋭 ……39
ウエストコット氏腱切除剪刀 反 鈍 ……39
ウェッケル剪刀 デリケート型 ……36
上野式極細癒着解離針 左 ……105
上野式極細癒着解離針 右 ……105
上野式マイクロ持針器 止無 ……52
上野式マイクロ有鉤鑷子 段付 チタニウム ……18
上村式眼球圧迫器 小 ……100
エーゲル氏角板金属 ……128
江口氏未熟児用開瞼器 左 ……46
江口氏未熟児用開瞼器 右 ……46
近江氏テノン嚢下注入針 3 ポート 24G ……56
近江・ベレンス氏眼筋クランプ 小児用Ⅱ型 ……133
大澤氏ファイングリップ ILM 鉗子 27G ……91
大島式開瞼器 硝子体手術用 ……43
大島式開瞼器 硝子体手術用 小 ……43
大島式眼球圧迫器 大 ……101
大島式眼球圧迫器 未熟児用 ……101
太田式ハイドロダイセクションカニューラ 27G ……74
岡田氏網膜ブラシビットスゥイーパー 替ブラシ ……96
岡田氏網膜ブラシビットスゥイーパー 25G 専用ハンドル ……96
小川氏眼球摘出用球後注射針 曲 (12 本入) ……57
小川氏眼球摘出用球後注射針 曲 (4 本入) ……57

小川氏 睫毛鑷子 ……32

カ

ガードナイフ 0.25mm アルミニュウムハンドル…… 152
ガードナイフ 0.30mm アルミニュウムハンドル…… 152
ガードナイフ 0.35mm アルミニュウムハンドル…… 152
ガードナイフ 0.40mm アルミニュウムハンドル …… 152
ガードナイフ 0.55mm アルミニュウムハンドル…… 152
開瞼器ノングレア 大 左 …… 41
開瞼器ノングレア 大 右 …… 41
ガイド付インプラントナイフ 曲 ベベルアップ 2.4mm アルミニュウムハンドル‥ 154
替刃専用ハンドル 16.5mm …… 158
かおりの前嚢鑷子 ……71
下眼瞼挟瞼器 大 …… 127
核分割スパーテル Kヴァージョン ……75
核分割スパーテル ロングヴァージョン ……75
核娩出用輪匙 逆溝付 ……65
角膜切片切除用剪刀 HAYATE 式 ……116
カストロヴィーホー型結紮鑷子 0.3mm……25
カストロヴィーホー氏角膜縫合鑷子 0.12mm ウルトラファイン …… 17
カストロヴィーホー氏角膜縫合鑷子 0.35mm エクストラデリケート …… 17
カストロヴィーホー氏角膜縫合鑷子 0.40mm デリケート …… 17
カストロヴィーホー氏角膜縫合鑷子 0.45mm …… 17
カストロヴィーホー氏カリパー 直 ……62
カストロヴィーホー氏持針器 曲 ……53
カストロヴィーホー氏持針器 直 ……53
片柄異物針 …… 120
カッチン氏角膜移植用剪刀 左 ……116
カッチン氏角膜移植用剪刀 右 ……116
河合氏 CCC 鑷子テーパード 23/25G ……71
河合氏角膜縫合鑷子 0.12mm コリブリ型 ……28
河合氏虹彩剪刀テーパード 23/25G ……69
川野式上方皮質吸引針 吸引ポート 0.3mm……81
川野式前房灌流カニューラ 23G……81
眼球固定鑷子 曲 ……33
眼球固定鑷子 直 ……33
眼球固定用フリーリンガリング 全サイズセット……119
眼球固定用フリーリンガリング 12mm……119
眼球固定用フリーリンガリング 15mm……119
眼球固定用フリーリンガリング 18mm……119
眼球固定用フリーリンガリング 20mm……119
眼球固定用フリーリンガリング 21mm……119
眼球固定用フリーリンガリング 22mm……119
眼球固定用フリーリンガリング 23mm……119
眼内マグネット 25G…… 104
眼内レンズ前嚢用鑷子 ギャスキン型 ……85
眼内レンズ鑷子 ギャスキン ソフト型……85
眼内レンズ用プッシュアンドプル鉤 30°曲……86
眼内レンズ用プッシュアンドプル鉤 曲 ……86
眼内レンズ用プッシュアンドプル鉤 直 ……86
眼内レンズ用プッシュアンドプル鉤 深溝式 アングル型 ……86
眼内レンズ用プッシュアンドプル鉤 深溝式 直 ……86
北澤氏 ICL セット……90
北澤氏 ICL マニュピレーター……89
北澤氏 ICL ローディング鑷子 ……89
北澤氏セッティング&抜去用鑷子……89
喜多式バックフラッシュハンドピース エクストルージョンハンドル付セット 25G‥98
喜多式バックフラッシュハンドピース 本体……98
喜多式ブラッシュニードル 25G (3 本入り) ……98
キモトリプシン注入針二段式 ……55
逆溝付デリケート輪匙 ……65
CA-01　キャタップ…… 165
AP-01　キャタップ固定具…… 165
吸引開瞼器用チューブのみ (Y 字型)……47
吸引開瞼器用ロック基のみ……47
糾式 核分割・虹彩押しのけフック……76
国友氏替刃パンチ ……63
クリアアイシールド…… 167
クリアコーニアナイフ アングル型 ダブルベベル 目盛付 2.65mm …… 153
クリアコーニアナイフ アングル型 ダブルベベル 目盛付 2.75mm…… 153
クリアコーニアナイフ アングル型 ダブルベベル 目盛付 2.85mm …… 153
クリアコーニアナイフ アングル型 ダブルベベル 目盛付 3.00mm …… 153
クリアトラップ台形クリアコーニア / 移植ナイフ アングル型 ダブルベベル 目盛付 2.85mm-3.20mm ‥ 153
クリアトラップ台形クリアコーニア / 移植ナイフ アングル型 ダブルベベル 目盛付 2.85mm-3.75mm ‥ 153
クリアポートナイフ アングル型 23G…… 155
クレセント ダイヤモンドナイフ 曲 1.0mm …… 146
クレセント ダイヤモンドナイフ 曲 1.5mm …… 146
クレセント ダイヤモンドナイフ 曲 2.0mm…… 146
クレセントナイフ アングル型 ダブルベベル 2.00mm ……151
クレセントナイフ アングル型 ベベルアップ 2.00mm ……151
クレセントナイフ アングル型 ベベルアップ 替刃 2.00mm……151
クレセントナイフ 曲 バイベベル 2.2mm アルミニュウムハンドル…… 152
クレセントナイフ 曲 バイベベル 2.6mm アルミニュウムハンドル…… 152
クレセントナイフ 曲 バイベベル 2.6mm 替刃タイプ…… 152
クレセントナイフ 曲 バイベベル 2.6mm セーフシールドハンドル…… 152
クレセントナイフ 曲 バイベベル 2.6mm プラスチックハンドル…… 152
クレセントナイフ 曲 ベベルアップ 2.6mm アルミニュウムハンドル …… 152
クレセントナイフ 曲 ベベルアップ 2.6mm 替刃タイプ …… 152
クレセントナイフ 曲 ベベルアップ 2.6mm セーフシールドハンドル…… 152
クレセントナイフ 曲 ベベルアップ 2.6mm プラスチックハンドル…… 152
クレセントナイフ 直型 2.00mm ……151
クレセントナイフ 直型 替刃 2.00mm ……151
グレフェー氏固定鑷子 止付 ……33
クレンメ 小 ……62
クレンメ 大 ……62
クローバーリング (セッシ挿入・回収タイプ) 4 個入……67
クント氏挟瞼器 小 …… 127
クント氏挟瞼器 大 …… 127
クント氏挟瞼器 中 …… 127
結紮鑷子 直 0.3mm 段付 ……23
結紮・縫合用鑷子 直 ……25
結膜用・縫合鑷子デリケート ……32
結膜用・縫合鑷子スタンダード ……32
ケリー氏デスメ膜パンチ …… 112
交換用シリコンパーツ [M-550A-23B 用]……98
湖崎氏マイクロサージャリー用二段剪刀 ……36
湖崎氏マイクロサージャリー用持針器 止付 ……49
湖崎氏マイクロサージャリー用持針器 止無 ……49
後藤式剪刀付持針器 ……53
五嶋式ブジー型涙管洗浄針 30mm25G 乳児用……59
五嶋式ブジー型涙管洗浄針 32mm25G 乳児用……59
五嶋式ブジー型涙管洗浄針 34mm25G 乳児用……59
後藤式まんまるフック (G フック)……76
後藤氏固定式角板 左眼用…… 129
後藤氏固定式角板 右眼用…… 129
後藤・中村式2爪釣針鉤型開創器 小……131
後藤・中村式2爪釣針鉤型開創器 大……131
後藤・中村式2爪釣針鉤型開創器 中……131
小林氏 DMEK 鑷子 SIDE 25G…… 114
小林式 TCMT 用鑷子 …… 130
小林氏結紮・睫毛鑷子 …… 31
コリブリ鑷子 エクストラデリケート 0.25mm 段付 ……29
コリブリ鑷子 角膜・結膜縫合用 ……28
コリブリ・トラウトマン鑷子 エクストラデリケート 0.12mm 段付 ……28
ゴルフ刀 …… 126
ゴルフ刀 アルミニュウムハンドル…… 157
ゴルフ刀 替刃タイプ…… 157
ゴルペン結紮・睫毛鑷子…… 31

サ

ザウター氏空気注入針 曲 ……55
ザウター氏空気注入針 直 ……55

佐伯氏金属保護眼帯 大 …… 167
佐伯氏金属保護眼帯 小 …… 167
霰粒腫用丸型鋭匙 大 …… 123
霰粒腫用丸型鋭匙 中 …… 123
霰粒腫用丸型鋭匙 小 …… 123
霰粒腫切開術用鑷子 おとも君 小 チタニウム …… 122
霰粒腫切開術用鑷子 おとも君 小 …… 122
シェパード MAC Ult.Control 曲 2.2mm …… 145
シェパード MAC Ult.Control 曲 2.4mm …… 145
シェパード MAC Ult.Control 曲 2.5mm …… 145
シェパード MAC Ult.Control 曲 2.65mm …… 145
シェパード MAC Ult.Control 曲 2.8mm …… 145
シェパード MAC Ult.Control 曲 3.0mm …… 145
シェパード MAC Ult.Control 曲 3.2mm …… 145
シェパード氏眼内レンズ鑷子 …… 84
視神経剪刀 ストロングカーブ 強湾曲 …… 39
慈大式マイクロサージャリー持針器 ライトカーブ ノングレア 止付 …… 51
慈大式マイクロサージャリー持針器 ライトカーブ ノングレア 止無 …… 51
柴式 FLACS I/A チップ …… 80
柴式 MIVS 用強膜圧迫子 …… 101
島崎式 DSEK 用鑷子 …… 114
清水努氏横スリット式吸引付開瞼器 バンガーター型 左 …… 47
清水努氏横スリット式吸引付開瞼器 バンガーター型 右 …… 47
シムコ吸引灌流カニューラ オリジナルモデル 23G …… 80
シムコ吸引灌流カニューラ オリジナルモデル コネクターのみ …… 80
シムコ吸引灌流カニューラ オリジナルモデル シリコンチューブのみ …… 80
シムコ吸引灌流カニューラ オリジナルモデル 23G 針のみ …… 80
斜視鉤 大 …… 133
斜視鉤 中 …… 133
斜視鉤 小 …… 133
硝子体器具保護キャップ（白） …… 142
硝子体器具保護キャップ ロング（DS-2022 用） …… 142
小切開核分割用鑷子 クロスアクションハンドル …… 79
小切開核分割用鑷子 スプリングハンドル …… 79
睫毛鑷子 まつげのQ太郎 …… 30
シンスキー氏型眼内レンズポジショニング用フック 曲 …… 86
シンスキー氏型眼内レンズポジショニング用フック 直 …… 86
榛村式 DALK 剪刀 …… 115
榛村式 DALK 剪刀 曲 左 …… 115
榛村式 DALK 剪刀 曲 右 …… 115
水晶体皮質用軟質スパーテル …… 61
スカーレットニードル eYe 25G …… 162
スカーレットニードル eYe 27G …… 162
スカーレットニードル eYe 30G …… 162
スカーレットニードル eYe 34G …… 162
スキール氏霰粒腫用ギザ付鋭匙 …… 124
杉田式挟瞼器上眼瞼手術用角膜プロテクター …… 128
スクレラルナイフ 直型 …… 156
スケペンス・フリーマン型レトラクター …… 138
鈴木式ボールチップ鑷子 …… 19
鈴木式涙嚢縫合攝子 …… 134
スタブナイフ 直型 15° …… 151
スタブナイフ 直型 22.5° …… 151
スタブナイフ 直型 30° …… 151
スタブナイフ 直型 45° …… 151
スタブナイフ 直型 替刃 15° …… 151
スタブナイフ 直型 替刃 22.5° …… 151
スタブナイフ 直型 替刃 30° …… 151
スタブナイフ 直型 替刃 45° …… 151
ストレートナイフ 0° アルミニュウムハンドル …… 152
ストレートナイフ 0° 替刃タイプ …… 152
ストレートナイフ 0° プラスチックハンドル …… 152
ストレートナイフ 15° アルミニュウムハンドル …… 152
ストレートナイフ 15° 替刃タイプ …… 152
ストレートナイフ 15° セーフシールドハンドル …… 152
ストレートナイフ 15° プラスチックハンドル …… 152
ストレートナイフ 22.5° アルミニュウムハンドル …… 152
ストレートナイフ 22.5° 替刃タイプ …… 152
ストレートナイフ 22.5° セーフシールドハンドル …… 152
ストレートナイフ 22.5° プラスチックハンドル …… 152
ストレートナイフ 30° アルミニュウムハンドル …… 152
ストレートナイフ 30° 替刃タイプ …… 152
ストレートナイフ 30° プラスチックハンドル …… 152
ストレートナイフ 45° アルミニュウムハンドル …… 152
ストレートナイフ 45° 替刃タイプ …… 152
ストレートナイフ 45° プラスチックハンドル …… 152
スパーテル 1.0 mm …… 61
スパーテル 1.5 mm …… 61
スパーテル 2.0 m m …… 61
スプーンブレードナイフ アングル型 ダブルベベル 2.2mm …… 155
スプーンブレードナイフ アングル型 ダブルベベル 3.0mm …… 155
スプリングハンドル式剪刀 反 ショート 鋭 …… 35
スプリングハンドル式剪刀 反 ショート 鈍 …… 35
スプリングハンドル式剪刀 直 …… 35
スプリングハンドル式剪刀 反 鋭 …… 35
スプリングハンドル式剪刀 反 鈍 …… 35
スリットナイフ 06 シリーズ 曲 ベベルアップ 1.4mm セーフシールドハンドル … 148
スリットナイフ 06 シリーズ 曲 ベベルアップ 1.4mm プラスチックハンドル … 148
スリットナイフ 06 シリーズ 曲 ベベルアップ 1.6mm セーフシールドハンドル … 148
スリットナイフ 06 シリーズ 曲 ベベルアップ 1.6mm プラスチックハンドル … 148
スリットナイフ 06 シリーズ 曲 ベベルアップ 1.8mm セーフシールドハンドル … 148
スリットナイフ 06 シリーズ 曲 ベベルアップ 1.8mm プラスチックハンドル … 148
スリットナイフ 06 シリーズ 曲 ベベルアップ 2.0mm セーフシールドハンドル … 148
スリットナイフ 06 シリーズ 曲 ベベルアップ 2.0mm プラスチックハンドル … 148
スリットナイフ 06 シリーズ 曲 ベベルアップ 2.2mm セーフシールドハンドル … 148
スリットナイフ 06 シリーズ 曲 ベベルアップ 2.2mm プラスチックハンドル … 148
スリットナイフ 06 シリーズ 曲 ベベルアップ 2.4mm セーフシールドハンドル … 148
スリットナイフ 06 シリーズ 曲 ベベルアップ 2.4mm プラスチックハンドル … 148
スリットナイフ 06 シリーズ 曲 ベベルアップ 2.75mm セーフシールドハンドル … 148
スリットナイフ 06 シリーズ 曲 ベベルアップ 2.75mm プラスチックハンドル … 148
スリットナイフ 06 シリーズ 曲 ベベルアップ 2.8mm セーフシールドハンドル … 148
スリットナイフ 06 シリーズ 曲 ベベルアップ 2.8mm プラスチックハンドル … 148
スリットナイフ 06 シリーズ 曲 ベベルアップ 3.0mm セーフシールドハンドル … 148
スリットナイフ 06 シリーズ 曲 ベベルアップ 3.0mm プラスチックハンドル … 148
スリットナイフ 06 シリーズ 曲 ベベルアップ 3.2mm セーフシールドハンドル … 148
スリットナイフ 06 シリーズ 曲 ベベルアップ 3.2mm プラスチックハンドル … 148
スリットナイフ 06 シリーズ ライン入り 曲 ベベルアップ 2.2mm プラスチックハンドル … 149
スリットナイフ 06 シリーズ ライン入り 曲 ベベルアップ 2.4mm プラスチックハンドル … 149
スリットナイフ アングル型 ダブルベベル 2.50mm …… 147
スリットナイフ アングル型 ダブルベベル 2.80mm …… 147
スリットナイフ アングル型 ダブルベベル 3.00mm …… 147
スリットナイフ アングル型 ダブルベベル 3.20mm …… 147
スリットナイフ アングル型 ベベルアップ 2.50mm …… 147
スリットナイフ アングル型 ベベルアップ 2.65mm …… 147
スリットナイフ アングル型 ベベルアップ 2.75mm …… 147
スリットナイフ アングル型 ベベルアップ 2.85mm …… 147
スリットナイフ アングル型 ベベルアップ 3.00mm …… 147
スリットナイフ アングル型 ベベルアップ 3.20mm …… 147
スリットナイフ アングル型 ベベルアップ 替刃 2.85mm …… 147
スリットナイフ 曲 バイベベル 2.5mm プラスチックハンドル …… 150
スリットナイフ 曲 バイベベル 2.8mm アルミニュウムハンドル …… 150
スリットナイフ 曲 バイベベル 2.8mm 替刃タイプ …… 150
スリットナイフ 曲 バイベベル 2.8mm プラスチックハンドル …… 150
スリットナイフ 曲 バイベベル 3.0mm アルミニュウムハンドル …… 150
スリットナイフ 曲 バイベベル 3.0mm 替刃タイプ …… 150
スリットナイフ 曲 バイベベル 3.0mm プラスチックハンドル …… 150
スリットナイフ 曲 バイベベル 3.2mm アルミニュウムハンドル …… 150
スリットナイフ 曲 バイベベル 3.2mm 替刃タイプ …… 150
スリットナイフ 曲 バイベベル 3.2mm プラスチックハンドル …… 150
スリットナイフ 曲 ベベルアップ 2.75mm プラスチックハンドル …… 150
スリットナイフ 曲 ベベルアップ 3.0mm アルミニュウムハンドル …… 150
スリットナイフ 曲 ベベルアップ 3.0mm 替刃タイプ …… 150

スリットナイフ 曲 ベベルアップ 3.0mm プラスチックハンドル…… 150
スリットナイフ 直型 2.85mm…… 147
スリットナイフ 直型 3.00mm…… 147
スリットナイフ 直 バイベベル 3.0mm 替刃タイプ…… 150
スリットナイフ パラレルサイド アングル型 ベベルアップ 3.00mm …… 147
スリットナイフパラレルサイド 曲 ベベルアップ 2.2mm プラスチックハンドル… 150
スリットナイフパラレルサイド 曲 ベベルアップ 2.4mm アルミニュウムハンドル… 150
スリットナイフパラレルサイド 曲 ベベルアップ 2.4mm プラスチックハンドル… 150
スリムタイプカリパー …… 62
センシテックシリンジ 1mL ロックタイプ（20 本入）…… 162
前嚢下ワイパー…… 82
前房洗浄針 18G …… 54
前房メインテナー 25G…… 81
前房メインテナー 23G…… 81
増殖膜剥離鉗子 25G…… 92
ソープ型結紮鑷子 …… 24
ソープ氏角膜異物鑷子 …… 26
ソープ氏角膜異物鑷子 段付 …… 26
ソリフィス…… 166

タ

ダイアマトリクス バイマニュアル 灌流チップ…… 82
ダイアマトリクス バイマニュアル 吸引チップ…… 82
高橋氏おたま型小異物鑷子 “すくい取り” …… 120
竹内式メンブレインピック 25G…… 96
武田氏開瞼器 …… 43
谷戸氏 ab interno トラベクロトミーマイクロフック 松下 ed. ver2 セット… 110
谷戸氏 ab interno トラベクロトミーマイクロフック 松下 ed. ver2 直… 110
谷戸氏 ab interno トラベクロトミーマイクロフック 松下 ed. ver2 左… 110
谷戸氏 ab interno トラベクロトミーマイクロフック 松下 ed. ver2 右… 110
谷戸氏 ab interno トラベクロトミーフック 3 種セット…… 107
谷戸氏 ab interno トラベクロトミーフック 直…… 107
谷戸氏 ab interno トラベクロトミーフック 左…… 107
谷戸氏 ab interno トラベクロトミーフック 右…… 107
谷戸氏 ab interno トラベクロトミーマイクロフック ディスポ 直 5 本入り… 108
谷戸氏 ab interno トラベクロトミーマイクロフック ディスポ SET（S/L/R セット×5）… 108
谷戸氏 GSL 用スパーテル…… 105
谷戸氏 トラベクロトミーマイクロフック一庄司 ed. セット …… 109
谷戸氏 トラベクロトミーマイクロフック一庄司 ed. 直 …… 109
谷戸氏 トラベクロトミーマイクロフック一庄司 ed. 左 …… 109
谷戸氏 トラベクロトミーマイクロフック一庄司 ed. 右 …… 109
谷戸氏 MIST チューブ鑷子 23G…… 111
田野氏眼球圧迫器 …… 101
千種式両頭異物針 …… 121
チストトーム用鑷子 ツイストヒンジ…… 73
チタニウムレンズフック …… 87
千葉大式未熟児用開瞼器 左…… 46
千葉大式未熟児用開瞼器 右…… 46
千原氏 T-hook…… 110
千原氏 T-hook 直…… 110
中京式スパーテル …… 77
チュービンゲン型結紮鑷子 直 無鈎 …… 24
直剪刀 鋭 …… 38
直剪刀 鈍 …… 38
デシャン 左…… 103
デシャン 右…… 103
デスメ膜ポリッシャー（スワンネックタイプ）…… 113
鉄片異物錆取用鋭匙 …… 120
テノン嚢下注入針 24G…… 56
テノン嚢下注入針 25G…… 56
デマル氏開瞼鉤 大 …… 131
デマル氏開瞼鉤 中 …… 131
デマル氏開瞼鉤 小 …… 131
デマル氏開瞼鉤 未熟児用 …… 131
デマル氏挟瞼器 大…… 127
デマル氏挟瞼器 中…… 127
デマル氏挟瞼器 小…… 127
デマル氏霰粒腫用挟瞼器クロスアクション …… 128
デリケート型持針器 曲 12mm 止付…… 52
デリケート型持針器 曲 12mm 止無…… 52
ドイツ型無鈎鑷子 …… 26
ドイツ型有鈎鑷子 …… 19
東京女子医科大学式テーパードトロカール 23/25G …… 94
突起付ジュエラー鑷子…… 25
獨協医大式 滑車型マイボーム腺鑷子 …… 123
トメ1（tome1）フック…… 68
トメ2（tome2）プッシュフック…… 68
トラウトマン氏マイクロ角膜剪刀 左 …… 66
トラウトマン氏マイクロ角膜剪刀 右 …… 66
トラベクロトミー用ツイステッドスーチャー 5 本入 …… 112
ドルフィン型 マイクロ睫毛鑷子 …… 32
トロカールカニューラ 27G…… 94
トロカールカニューラ 27G 用インサーター…… 94
トロカールカニューラ用フォーセップス …… 95

ナ

永田氏隅角癒着解離針 アングル型 左 22G…… 106
永田氏隅角癒着解離針 アングル型 左 25G…… 106
永田氏隅角癒着解離針 アングル型 右 22G…… 106
永田氏隅角癒着解離針 アングル型 右 25G…… 106
永田氏経結膜球後針 25G …… 57
永田氏トラベクロトミープローベ 13mm（2 ケ入）…… 112
永田氏トラベクロトミープローベ 15mm（2 ケ入）…… 112
永田氏トラベクロトミープローベ 17mm（2 ケ入）…… 112
永田氏マイクロサージャリー用デリケート剪刀 …… 36
永原式テンポラルアプローチ開瞼器 オープン型 …… 45
永原式テンポラルアプローチ開瞼器 クローズ型 …… 45
永原式 テンポラルアプローチ開瞼器 プレート型 …… 45
永原式フェコチョッパー …… 77
永原式フェコチョッパー左利き術者用 …… 77
中村式涙管洗浄用一段針 曲（12 本入）…… 58
中村式涙管洗浄用一段針 曲（4 本入）…… 58
中村式涙管洗浄用一段針 直（12 本入）…… 58
中村式涙管洗浄用一段針 直（4 本入）…… 58
中村式涙管洗浄用二段針 曲（12 本入）…… 58
中村式涙管洗浄用二段針 曲（4 本入）…… 58
中村式涙管洗浄用二段針 直（12 本入）…… 58
中村式涙管洗浄用二段針 直（4 本入）…… 58
中村氏釣針型開創鉤 大（2 本組）…… 132
中村氏釣針型開創鉤 中（2 本組）…… 132
中村氏釣針型開創鉤 小（2 本組）…… 132
新潟大学マイクロショート持針器 止無 逆マチ式 …… 51
ニードルスパーテル アングル型 …… 61
ニードルブレード 直型 4.00mm…… 156
西・ユトラータ氏 サーキュラーカプシュロレクシス用鑷子 …… 73
二刀流チョッパー（加藤式核分割チョッパー）…… 77
ニプロディスポーザブル 30G メッシュワークシェーバー針 …… 161
ニプロディスポーザブルオプタルミック針 涙洗針…… 161
ニプロディスポーザブルオプタルミック針（直 /25G）…… 159
ニプロディスポーザブルオプタルミック針（ビスコ針 /25G/ 直）…… 159
ニプロディスポーザブルオプタルミック針（ビスコ針 /27G/ 曲）…… 159
ニプロディスポーザブルオプタルミック針（ビスコ針 /27G/ 直）…… 159
ニプロディスポーザブルオプタルミック針（ビスコ針 /30G/ 直）…… 159
ニプロディスポーザブル オプタルミック針 20G × 40 柔軟管…… 159
ニプロディスポーザブル眼内注射針（30G）…… 159
ニプロディスポーザブル眼内注射針 32G …… 159
ニプロディスポーザブル眼内レンズムーバー…… 161
ニプロディスポーザブル球後麻酔針（曲 /23G）…… 160
ニプロディスポーザブル球後麻酔針（直 /23G）…… 160
ニプロディスポーザブルサイドポート針…… 160
ニプロディスポーザブルサイドポート針（テノン麻酔針 /27G）…… 160
ニプロディスポーザブルサイドポート針（テノン麻酔針 /25G）…… 160

ニプロディスポーザブルチストトーム（25G）……161
ニプロディスポーザブルハイドロダイセクション針……160
ニプロディスポーザブル房水ピペット（20 本入）……162
ネスコデルマーク中字（10 本入）……167
ネスコデルマーク細字（10 本入）……167
野口氏 IOL 把持鑷子 19G Lens Grabber Ⅱ S……83
野口氏 IOL 把持鑷子 19GLens Grabber II Curved……83
野口氏 IOL 把持鑷子 19G Lens Grabber Ⅱ L……83
野口氏 Fornix ウォッシャー……64
野田式強膜圧迫器……100

ハ

ハイドロカニューラ 25G……74
ハイドロカニューラ 23G……74
パイプシャフト用洗浄器……142
バイマニュアルハンドピース 灌流チップ用 チタン Blue……82
バイマニュアルハンドピース 吸引チップ用 チタン Gold……82
パイロットチップインプラントナイフ アングル型 ベベルアップ 3.20mm‥153
パイロットチップインプラントナイフ アングル型 ベベルアップ 5.20mm‥153
パイロットチップインプラントナイフ アングル型 ベベルアップ 5.50mm‥153
パターマン氏眼筋クランプ……130
畑氏斜視鑷子 左……133
畑氏斜視鑷子 右……133
バックフラッシュハンドピース エクストルージョン 交換用シリコンパーツ 5ヶ……97
バックフラッシュハンドピース エクストルージョン ブラッシュタイプ ハンドル付セット 25G……97
バックフラッシュハンドピース エクストルージョン ブラッシュタイプ ハンドル付セット 27G……97
バックフラッシュハンドピース エクストルージョン 本体……97
バックフラッシュハンドピース 交換用シリコンパーツ 5ヶ……97
バックフラッシュハンドピース ブラッシュタイプ ハンドル付セット 25G 97
バックフラッシュハンドピース ブラッシュタイプ ハンドル付セット 27G 97
バックフラッシュハンドピース 本体……97
林式 CAIRS スパーテル 左……117
林式 CAIRS スパーテル 右……117
バラッケー氏開瞼器 小……43
バラッケー氏角膜持針器 止付……50
バラッケー氏角膜持針器 止無……50
バラッケー氏角膜縫合用持針器 止付……50
バラッケー氏角膜縫合用持針器 止無……50
バラッケー氏持針器 ショートモデル 止付……49
バラッケー氏持針器 ショートモデル 止無……49
バラッケー氏持針器 止付 ストロングカーブ……50
バラッケー氏持針器 ファインチップモデル 曲 止付……50
バラッケー氏持針器 ファインチップモデル 曲 止無……50
バラッケー氏睫毛鑷子……31
バラッケー氏スライディング開瞼器 オープンリング型 ストッパー付……44
バラッケー氏マイクロ持針器 止無……51
バンガーター氏開瞼器 大 左……41
バンガーター氏開瞼器 大 右……41
バンガーター氏開瞼器 小 左……41
バンガーター氏開瞼器 小 右……41
バンガーター氏開瞼器 オープン型 小 左……42
バンガーター氏開瞼器 オープン型 小 右……42
バンガーター氏開瞼器 オープン型 大 左……41
バンガーター氏開瞼器 オープン型 大 右……41
バンガーター氏開瞼器細目用 大 左……42
バンガーター氏開瞼器細目用 大 右……42
バンガーター氏開瞼器細目用 小 左……42
バンガーター氏開瞼器細目用 小 右……42
バンガーター氏ブジー型涙管洗浄針 21G……59
バンガーター氏ブジー型涙管洗浄針 23G……59
反剪刀 鋭……38
反剪刀 鈍……38
ハンド式マイクロモーターチャックカッター（2 本入）……121
ハンド式マイクロモーターチャック（本体のみ）……121
ビショップ・ハーモン氏薄片組織鑷子 デリケート型 無鈎……26
ビショップ・ハーモン氏前房洗浄器 シリコンバルブ……54
ビショップ・ハーモン氏薄片組織鑷子 デリケート型 有鈎……19
ビショップ・ハーモン氏薄片組織鑷子 無鈎……26
ビショップ・ハーモン氏薄片組織鑷子 有鈎……19
フィンク氏霰粒腫用ギザ付鋭匙……124
フェザー眼科用カミソリ 100 枚入……63
フェザー微細手術用替刃メスハンドル 100mm……158
フェザー微細手術用替刃メスハンドル 130mm……158
フェザー微細手術用替刃メスハンドル 130mm……158
フォークナー氏 I.O.L. 挿入用鑷子……84
深作式スナップアンドスプリットフック核分割用……78
深作式ピンポイント注入針 24G……56
深作氏トラベクロトミープローベ保持用鑷子……112
深水式エンサークリング・プラグ鑷子……103
福岡式 IPL 用アイシールド 2 個入……128
福島医大式オルビタ用腫瘍把持鑷子……137
福山・吉富式核分割コブラシャフトスパーテル……75
プラグフォーセップス……99
ブラッシュニードル 25G 3 本入（交換用）……97
ブラッシュニードル 27G 3 本入（交換用）……97
フラット洗浄針 アングル型……54
フラッパー結紮鑷子 段付……24
フラッパー縫合鑷子 直角型有鈎 0.1mm 段付……18
フラッパーマイクロコリブリ鑷子……28
フルートハンドピース……60
分割君（徳田式核分割フック）……75
ベレンス氏眼筋クランプ……133
縫合針 No.1……62
縫合針 No.2……62
縫合針 No.3……62
縫合鑷子 前方突出型（80 度）段付……16
縫合鑷子 直 P-H 型 0.3mm 段付……22
縫合鑷子 直 前方突出型 有鈎 0.1mm 段付……16
縫合鑷子 直 前方突出型 有鈎 0.12mm 段付……16
縫合鑷子 直角型有鈎 0.10mm 段付……18
縫合鑷子 直角型有鈎 0.12mm 段付……18
ボーブル氏睫毛鑷子……30
ボーブル氏睫毛鑷子チタニウム……30
ボーブル氏睫毛鑷子ツイストヒンジ……31
ボーブル氏睫毛鑷子ミクロファイン……30
ボーマン氏涙管消息子 0-01……136
ボーマン氏涙管消息子 02-03……136
ボーマン氏涙管消息子 04-05……136
ボーマン氏涙管消息子 06-07……136
ボーマン氏涙管消息子 08-09……136
ボーマン氏涙管消息子 1-2……136
ボーマン氏涙管消息子 3-4……136
ボーマン氏涙管消息子 5-6……136
ボーマン氏涙管消息子 全サイズセット……136
ホナンバルーン……144
ホナンバルーン ヘッドバンド……144
ホナンバルーン ベローズ……144
ホナンバルーン ラバーチュービング……144
ポリエステル洗眼瓶 100cc……143
ポリエステル洗眼瓶 250cc……143
堀尾・田中式テーパードトロカール 23/25G……94
堀尾・田中式テーパードトロカール用インサーター……94
ボン大学式 虹彩鑷子 曲……21
ボン大学式 虹彩鑷子 直……21
ボン大学式 虹彩鑷子 直 段付……21
ボン大学式デリケート剪刀 直……39
ボン大学式デリケート剪刀 反……39

マ

マイクロ ウエストコット剪刀 反 鈍 …… 35
マイクロ開瞼器 オープンリング型 …… 40
マイクロ開瞼器オープンリング型 吸引付 …… 48
マイクロ開瞼器 オープンワイヤー型 …… 40
マイクロ開瞼器 吸引付 …… 48
マイクロ開瞼器 オープンリング型 小 …… 40
マイクロ開瞼器 プレート型 …… 40
マイクロ開瞼器 横スリットタイプ 吸引付 …… 47
マイクロ角膜縫合鑷子 C 型 ウルトラファイン 0.12mm …… 16
マイクロ角膜縫合鑷子 C 型 エクストラデリケート 0.15mm …… 16
マイクロ角膜・縫合鑷子 P-H 型 …… 22
マイクロ結紮鑷子 M型 …… 23
マイクロ結紮鑷子 T型 …… 23
マイクロ結紮鑷子 ウルトラファイン …… 24
マイクロ結紮鑷子 エクストラデリケート …… 24
マイクロ結紮鑷子 ワイドハンドル …… 23
マイクロサージャリー剪刀 反 鋭 …… 36
マイクロサージャリー用替刃パンチ 直 …… 63
マイクロサージャリー用替刃パンチ 直 …… 63
マイクロ止血鉗子 小 直・無鈎 …… 34
マイクロ止血鉗子 直・無鈎 …… 34
マイクロスリットナイフ 曲 ベベルアップ 1.0mm プラスチックハンドル 149
マイクロスリットナイフ 直 片面刃付 1.0mm アルミニュウムハンドル … 149
マイクロスリットナイフ 直 片面刃付 1.0mm 替刃タイプ …… 149
マイクロスリットナイフ 直 片面刃付 1.0mm セーフシールドハンドル … 149
マイクロスリットナイフ 直 片面刃付 1.0mm プラスチックハンドル …… 149
マイクロ剪刀付持針器 止付 曲 …… 53
マイクロフェザー スリットナイフ 06 シリーズ<リブ & アール> 1.4mm (5 本入) … 148
マイクロフェザー スリットナイフ 06 シリーズ<リブ & アール> 1.6mm (5 本入) … 148
マイクロフェザー スリットナイフ 06 シリーズ<リブ & アール> 1.8mm (5 本入) … 148
マイクロフェザー スリットナイフ 06 シリーズ<リブ & アール> 2.0mm (5 本入) … 148
マイクロフェザー スリットナイフ 06 シリーズ<リブ & アール> 2.2mm (5 本入) … 148
マイクロフェザー スリットナイフ 06 シリーズ<リブ & アール> 2.4mm (5 本入) … 148
マイクロフェザー スリットナイフ 06 シリーズ<リブ & アール> 2.75mm (5 本入) … 148
マイクロフェザー スリットナイフ 06 シリーズ<リブ & アール> 2.8mm (5 本入) … 148
マイクロフェザー スリットナイフ 06 シリーズ<リブ & アール> 3.0mm (5 本入) … 148
マイクロプレチョッパー …… 79
マイヤー・シュビッケラート氏ロカリゼーター …… 103
前田式 DLK スパーテル …… 115
前田式翼状片スパーテル …… 126
松島式皮質吸引針 23G …… 80
松村・大高式涙道手術用拡張針 …… 135
マンティス・ディバイダー …… 76
三島式角膜鑷子 P-H 型 …… 22
三島式角膜鑷子 オリジナルモデル …… 18
三島式角膜剪刀 鈍 (刃のカーブ 20R) …… 116
三島式 結膜鑷子 …… 25
三島式有鈎鑷子 …… 19
未熟児鈎 …… 102
未熟児用ワイヤー開瞼器 6mm …… 46
未熟児用ワイヤー開瞼器 8mm …… 46
ミニクレセントナイフ 直型 ダブルベベル 1.25mm …… 151
三村氏涙点形成パンチ 23G …… 135
三宅式ブジー 0-01 …… 136
三宅式ブジー 02-03 …… 136
三宅式ブジー 04-05 …… 136
三宅式ブジー 06-07 …… 136
三宅式ブジー 08-09 …… 136
三宅式ブジー 全サイズセット …… 136
三好氏チョッパー …… 78
無鈎鑷子 直 …… 27
目黒式 DCR ケリソンロンジャー直 Herclues ヘラクレス …… 137
滅菌トレー 器具 1 本用スロットタイプ 7.5inch …… 139
滅菌トレー 器具 1 本用スロットタイプ 6inch …… 139
滅菌トレー 器具 1 ～ 3 本用マットタイプ 6inch …… 139
滅菌トレー 器具 5 本用 …… 139
滅菌トレー 器具 1 ～ 2 本用スロットタイプ 7.5inch …… 139
滅菌トレー 器具 1 ～ 3 本用マットタイプ 7.5inch …… 139
滅菌トレー 器具 10 本用 …… 139
滅菌トレー 器具 10 本X 2 段タイプ …… 139
滅菌トレー 器具 20 本用 …… 139
滅菌トレー ミニタイプ …… 139
目盛付スパーテル …… 61
森井式落下 IOL 摘出鑷子 25G “かおりの摘出鑷子” …… 84
森井式 ILM 鑷子 25G “かおりのノンセレーション” …… 92
森井式眼内レンズフック’ かおりの逆フック’ …… 87
森井式眼内レンズフックかおりの double hook …… 87
森氏 CCC 鑷子 25G …… 71
森式 MIGS ミラースパーテル …… 111
森氏ゴニオスパーテル …… 105

ヤ

八重剪刀® …… 69
八重剪刀® ショートハンドル …… 69
山根・坪井氏 照準器付ニードルガイド …… 88
有鈎鑷子 直 …… 20
ユトラータ氏サーキュラーカプシュロレクシス用鑷子 …… 73
ユニバーサル持針器 Pro ダイヤモンドグリップ止付 …… 49
ユニバーサル持針器 Pro ダイヤモンドグリップ止無 …… 49
幼児用拡張針 …… 136
横井氏カレーシス剪刀 エボリューション …… 125
横井氏カレーシスマーカー エボリューション …… 125
吉富式マイボーム腺鉗子 ワイドハンドル …… 123
米田式眼球圧迫器 …… 100

ラ

ラウンドディバイダー …… 78
ラウンドナイフ 曲 バイベベル 2.2mm アルミニュウムハンドル …… 157
ラウンドナイフ 曲 バイベベル 2.6mm アルミニュウムハンドル …… 157
ラウンドナイフ 曲 バイベベル 2.6mm 替刃タイプ …… 157
ラウンドナイフ 曲 バイベベル 2.6mm プラスチックハンドル …… 157
ラウンドナイフ 曲 バイベベル 3.0mm アルミニュウムハンドル …… 157
ラウンドナイフ 曲 バイベベル 3.0mm 替刃タイプ …… 157
ラウンドナイフ 曲 バイベベル 3.0mm プラスチックハンドル …… 157
ラウンドナイフ 直 バイベベル 3.0mm アルミニュウムハンドル …… 157
ラウンドナイフ 直 バイベベル 3.0mm 替刃タイプ …… 157
ラメラーナイフ アングル型 ベベルアップ 2.30mm …… 156
両頭異物針 …… 121
両頭角膜鋭匙 大 …… 120
両頭角膜鋭匙 中 …… 120
両頭角膜鋭匙 小 …… 120
両頭角膜鋭匙 極小 …… 120
緑内障ナイフ 0.20mm アルミニュウムハンドル …… 157
緑内障ナイフ 0.30mm アルミニュウムハンドル …… 157
輪匙及び金属匙 …… 65
涙管洗浄針 45° アングル型 23G …… 59
ロストラル ILM 鑷子 25G ロングタイプ …… 92

ワ

ワイヤー開瞼器 オープン型 …… 44
ワイヤー開瞼器 プレート型 …… 44

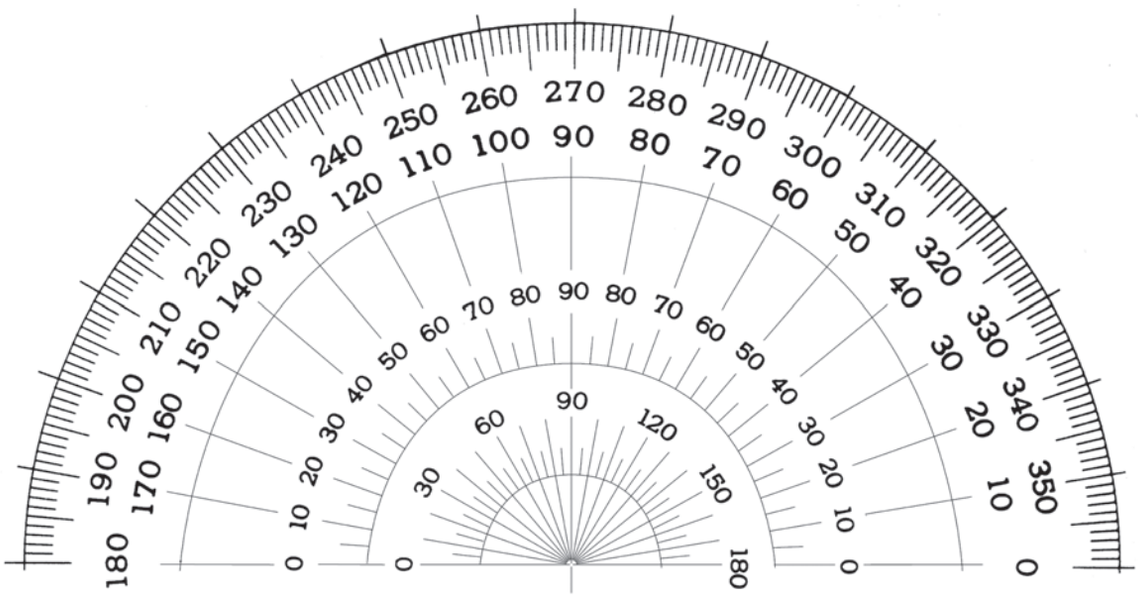

注射針、洗浄針、吸引針等用パイプ 規格寸法表 Standard size chart for pipes of injection needle, cleaning needle and aspirating needle												
外　径 OD	1.2mm	1.0mm	0.9mm	0.8mm	0.7mm	0.6mm	0.55mm	0.5mm	0.45mm	0.4mm	0.35mm	0.3mm
内　径 ID	0.8mm	0.7mm	0.6mm	0.5mm	0.4mm	0.3mm	0.25mm	0.2mm	0.18mm	0.15mm	0.12mm	0.11mm
ゲージ Gauge	# 18	# 19	# 20	# 21	# 22	# 23	# 24	# 25	# 26	# 27	# 28	# 30
●規格外の寸法のものは、すべて特注品です。 Sizes that are not on this chart have to be custom-made.												

医療機器の添付文書は医薬品医療機器総合機構（PMDA）サイトより検索いただけます。

https://www.pmda.go.jp/PmdaSearch/kikiSearch/

製造販売業許可番号　13B1X00048

株式会社 イナミ

本 社：〒113-0033　東京都文京区本郷3-24-2
TEL: 03-3814-1731　FAX: 03-3814-3334
Website: http://www.inami.co.jp
Email: corpinfo@inami.co.jp

Inami & Co.,Ltd.

No.24-2, Hongo 3-chome, Bunkyo-ku,
Tokyo 113-0033, Japan
Tel: +81 (3) 3814-5916　Fax: +81 (3) 5684-2126
E-mail: inamifd@inami.co.jp
URL: www.inami.co.jp/english

※製品の仕様･デザインは改良のため予告なく変更することがあります。

※本カタログ中の製品の写真は、色や形状を含め印刷物であるために実際と異なる場合があります。

※製品サイズには公差があるため、実際の製品はカタログ記載サイズと若干前後する場合があります。

※製品の使用に際しては、取扱説明書･添付文書などをよくお読みになった上で行って下さい。

※本カタログの情報は2026 年 9 月現在のものです。

※本カタログに掲載されている価格は2026 年 9 月現在の税別標準小売価格です。

202609/v1.0



Since 1924